

PLATEFORME QUARTIERS 2030 SYNTHÈSE DES CONTRIBUTIONS DU DÉPARTEMENT DU RHÔNE

[Présentation de la démarche](#)

[Méthodologie d'analyse](#)

[L'analyse de la participation](#)

[L'analyse des questions](#)

1. Quels sont pour vous les principaux défis à relever dans les quartiers politiques de la ville ?

[Les défis identifiés par les répondants habitant les QPV du département](#)

[Les défis identifiés par les répondants exerçant une activité dans un QPV du département](#)

[Les défis identifiés par les répondants du département n'habitant pas un QPV](#)

[Les contributions originales](#)

[Bilan des défis identifiés par les habitants du département](#)

2. Quels sont les atouts des quartiers politiques de la ville ?

[Les atouts identifiés par les répondants habitant les QPV du département](#)

[Les atouts identifiés par les répondants exerçant une activité dans un QPV du département](#)

[Les atouts identifiés par les répondants du département n'habitant pas un QPV](#)

[Les contributions originales](#)

[Bilan des atouts identifiés par les habitants du département](#)

3. Quels sont les projets qu'il faudrait mettre en place prioritairement pour les quartiers politique de la ville ?

[Les projets identifiés par les répondants habitant les QPV du département](#)

[Les projets identifiés par les répondants exerçant une activité dans un QPV du département](#)

[Les projets identifiés par les répondants du département n'habitant pas un QPV](#)

[Les contributions originales](#)

[Bilan des projets identifiés par les habitants du département](#)

4. Les solutions pour renforcer la participation des habitants aux décisions qui concernent leurs quartiers ? (partie réservée aux habitants des quartiers politique de la ville)

[Les contributions originales](#)

[Bilan des solutions identifiées pour renforcer la participation des habitants dans les quartiers politique de la ville du département](#)

Présentation de la démarche

Ouverte le 20 septembre 2023, la plateforme numérique « Quartiers 2030 : vos projets pour vos quartiers » invitait les habitants des quartiers prioritaires, hors quartiers prioritaires et travaillant en quartiers prioritaires à répondre à une série de questions sur les défis, atouts et projets pour les quartiers ainsi que sur les solutions permettant de renforcer la participation des habitants. La dernière partie étant uniquement réservée aux habitants en QPV. Close le 31 octobre 2023, cette concertation en ligne a donné lieu à 12809 contributions individuelles aux questionnaires, dont 6218 complètes. En parallèle, des concertations avec les habitants ont également été organisées dans les quartiers politique de la ville. Le détail et les comptes rendus de ces rencontres sont à retrouver sur la plateforme [Quartiers 2030 : vos projets pour les quartiers](#).

Méthodologie d'analyse

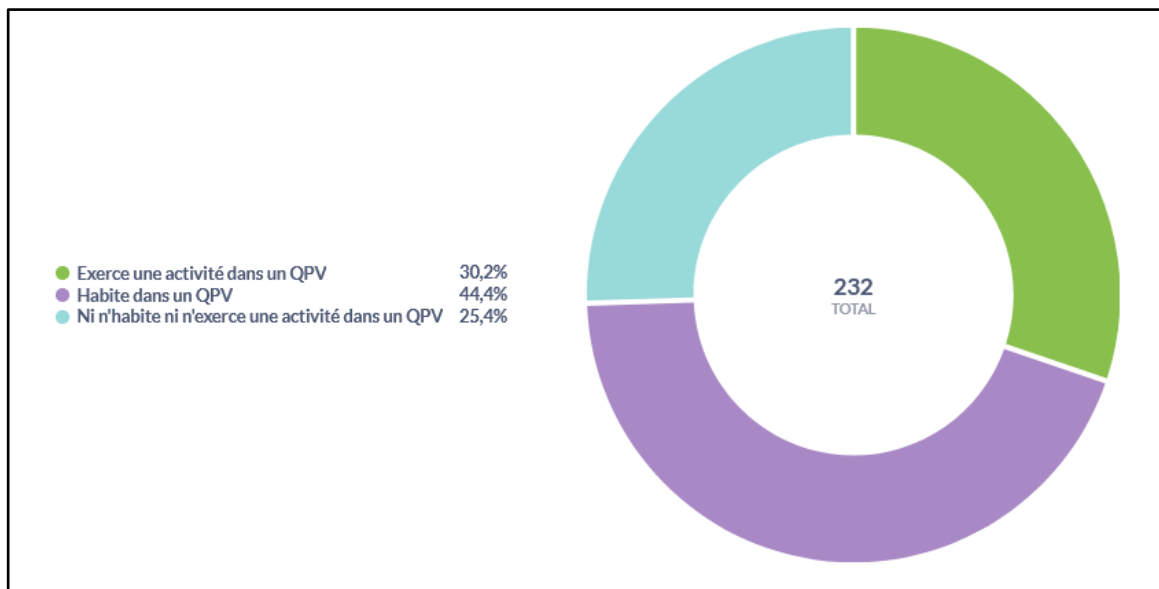
Cette synthèse comporte une analyse quantitative et qualitative des réponses au questionnaire en ligne mis en place dans le cadre de la concertation Quartiers 2030. Ces réponses concernent le département du Rhône. L'analyse distingue les réponses des personnes habitant un QPV, des personnes exerçant une activité (emploi, associations, loisirs...) dans un QPV et des personnes ne travaillant pas et n'habitant pas un QPV.

Le questionnaire comportait des questions fermées et des questions ouvertes. Les questions fermées permettaient aux répondants de sélectionner parmi une liste de propositions préétablies celles qui les concernaient le plus. L'analyse des questions fermées repose sur une analyse quantitative. Les questions ouvertes permettaient aux répondants de compléter et préciser leurs réponses en les rédigeant dans un champ libre. L'ensemble des réponses libres a fait l'objet d'une lecture, d'une labellisation et d'une analyse. Une sélection de ces réponses est proposée et **permet de mettre en exergue les aspects spécifiques au département et à ses QPV.**

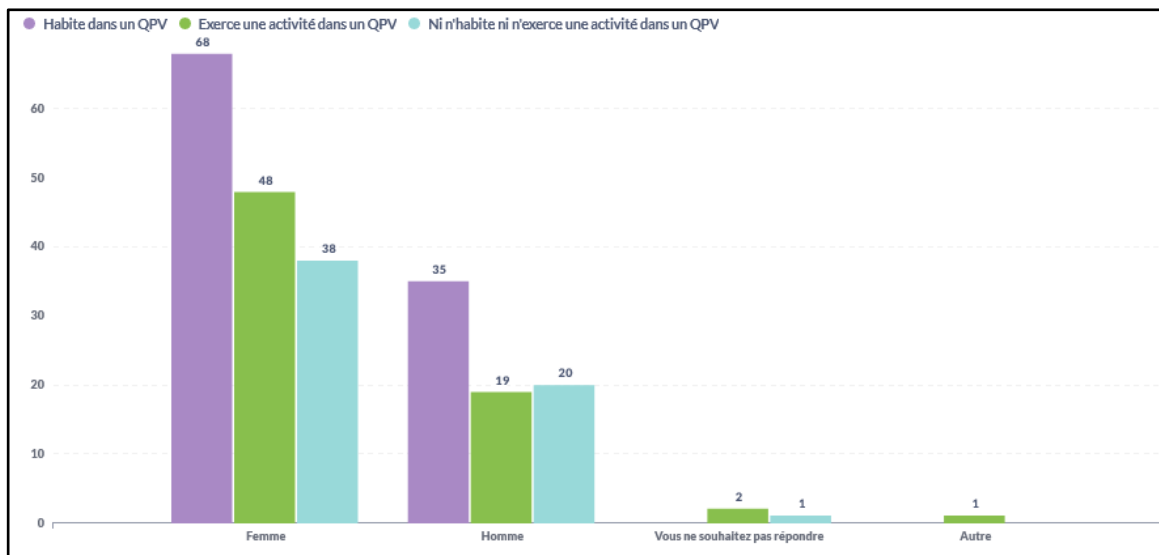
L'analyse de la participation

Au total, 232 répondants du département du Rhône ont complété le questionnaire.

La répartition des répondants en fonction de leur lien avec les QPV¹



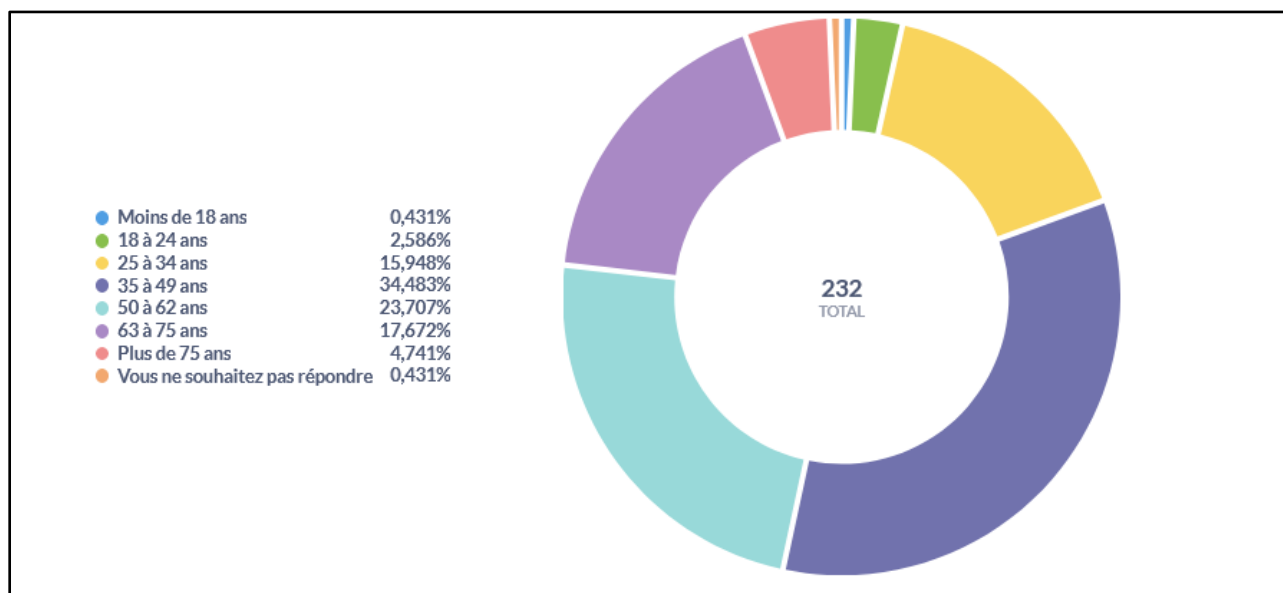
Le genre des répondants du département du Rhône²



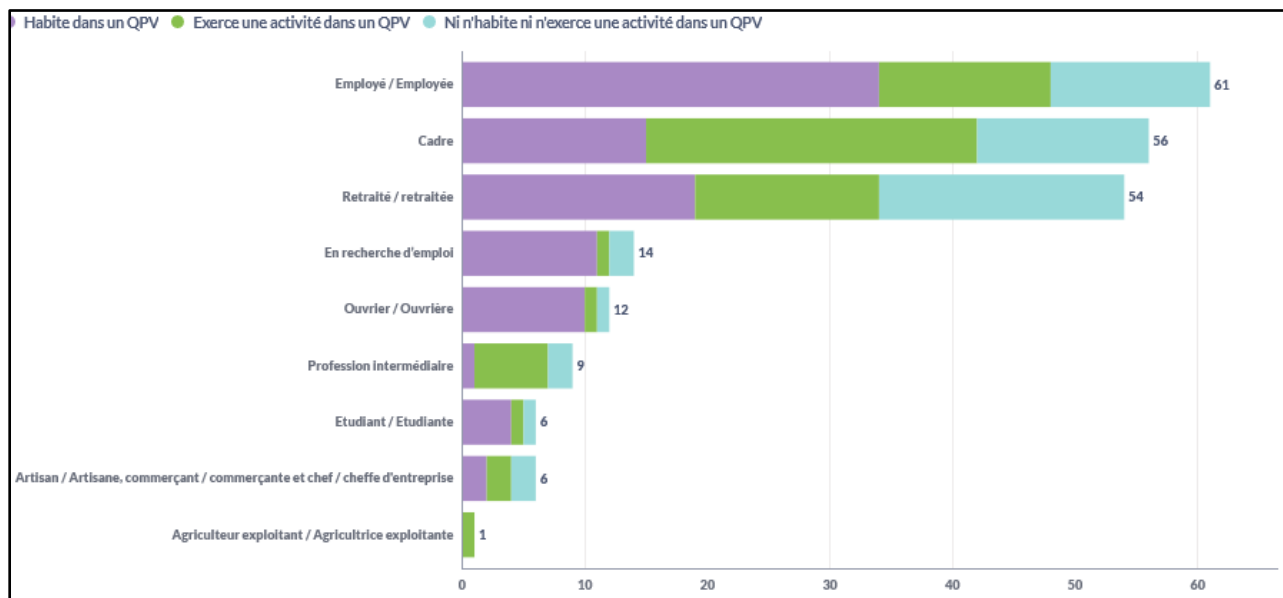
¹ Le graphique présente, en pourcentage, la répartition des 232 répondants entre les catégories suivantes : les personnes habitant en QPV ; les personnes exerçant une activité (emploi, associations, loisirs...) en QPV ; les personnes n'habitant et n'exerçant pas d'activité en QPV.

² Le graphique présente le genre des répondants en distinguant les personnes habitant un QPV, celles travaillant en QPV et les autres.

Les tranches d'âge des répondants du département du Rhône³



La situation professionnelle des répondants du département du Rhône⁴



³ Le graphique présente en pourcentage les tranches d'âge des répondants du département du Rhône.

⁴ Le graphique présente la situation professionnelle des répondants en distinguant les personnes habitant un QPV, celles exerçant une activité en QPV et les autres.

L'analyse des questions

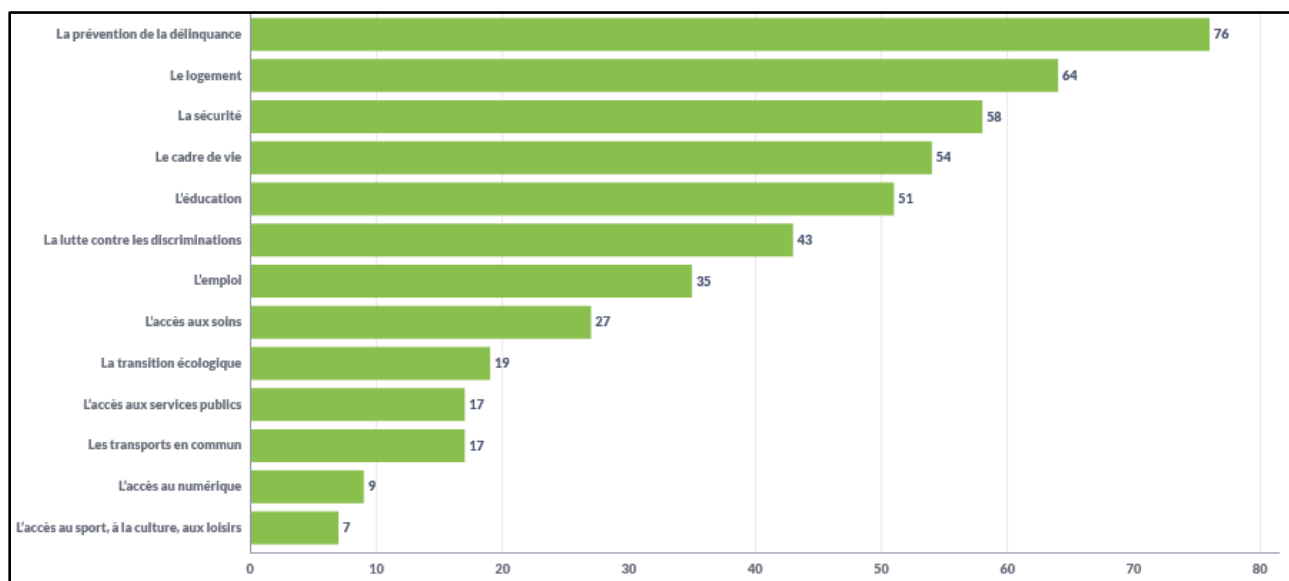
1. Quels sont pour vous les principaux défis à relever dans les quartiers politiques de la ville ?

Les répondants ont été invités à choisir les principaux défis qu'ils identifient pour leurs quartiers, parmi une liste de propositions en ayant la possibilité de sélectionner jusqu'à quatre réponses. Ils avaient la possibilité de préciser leurs choix ou d'ajouter un défi supplémentaire en rédigeant une contribution libre. Une sélection de ces contributions est proposée.

Les défis identifiés par les répondants du département

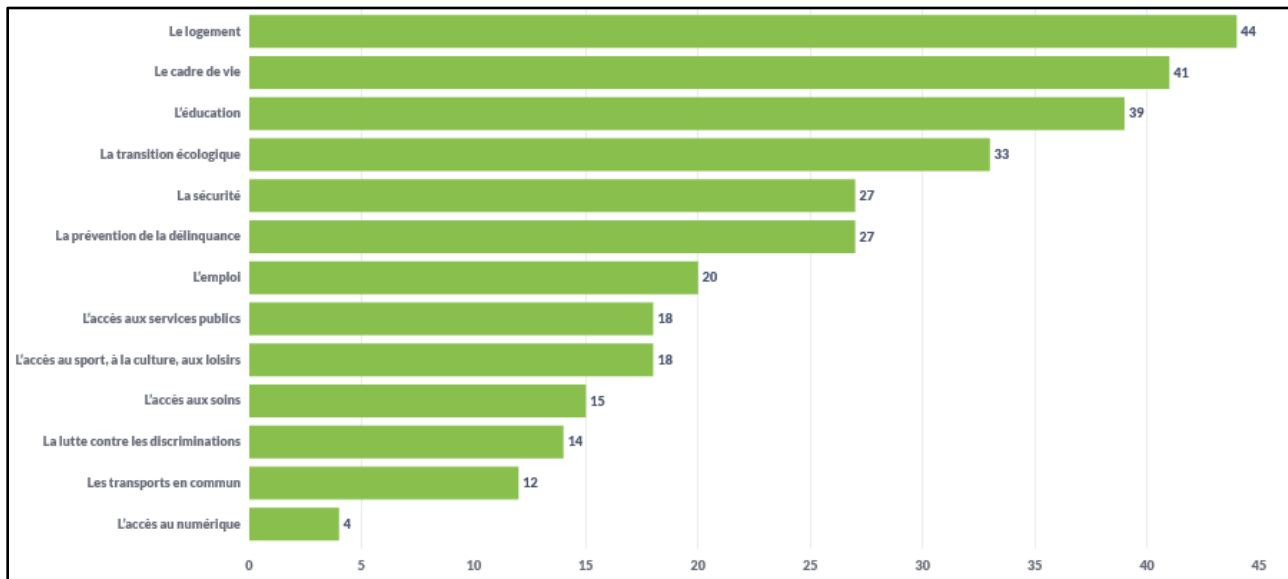
Les graphiques suivants⁵ représentent la répartition totale des réponses à la question concernant les « défis de leur quartier » selon les options suivantes : *le logement ; le cadre de vie ; l'emploi ; la prévention de la délinquance ; l'éducation ; les transports en commun ; l'accès aux soins ; l'accès aux services publics ; l'accès au sport, à la culture, aux loisirs ; l'accès au numérique ; la lutte contre les discriminations ; la sécurité ; la transition écologique.*

Les défis identifiés par les répondants habitant les QPV du département

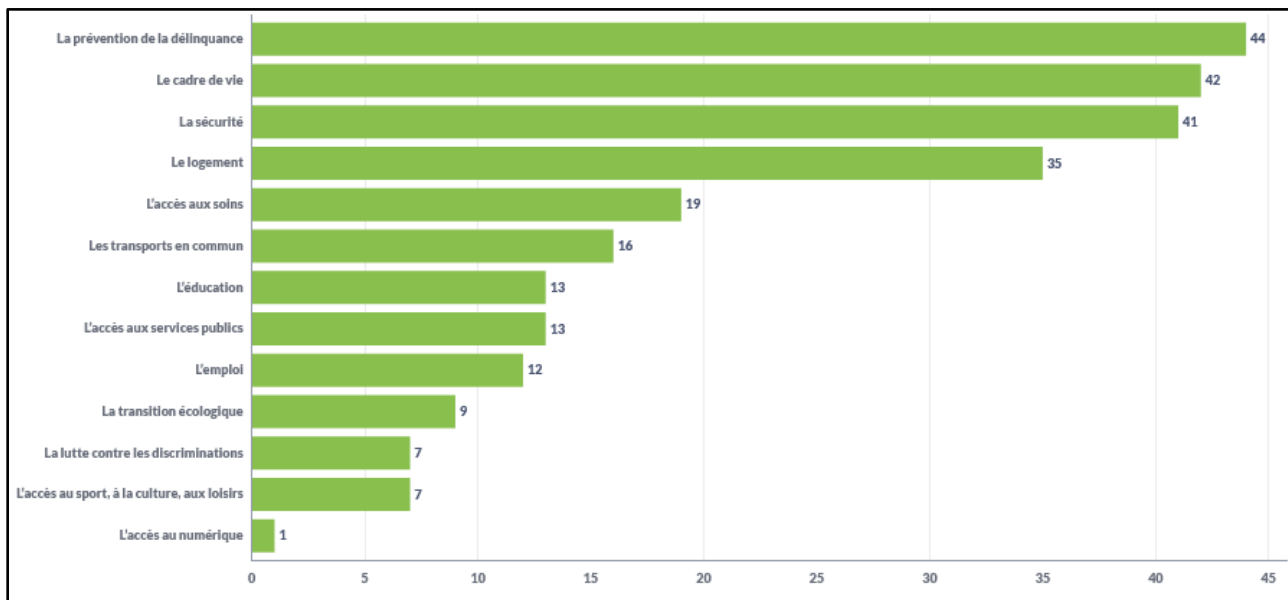


⁵ Ces graphiques indiquent le nombre de fois où un défi a été sélectionné par les répondants. Les participants pouvaient sélectionner jusqu'à quatre défis. Les réponses des participants n'ayant pas terminé le questionnaire ont été comptabilisées.

Les défis identifiés par les répondants exerçant une activité dans un QPV du département



Les défis identifiés par les répondants du département n'habitant pas un QPV



Les contributions originales

Voici une sélection de Verbatim issus des réponses libres mettant en avant les contributions originales et innovantes sur les défis. Une attention particulière a été portée aux contributions mettant en avant des défis spécifiques à un quartier.

Une personne exerçant une activité en QPV : *L'association dans laquelle je travaille accompagne des bénévoles à faire des actions de vivre ensemble dans les quartiers politique de la ville de Villeurbanne. Cela nous amène à proposer des appartements à des étudiants bénévoles, en lien avec un bailleur social, pour qu'ils comprennent davantage le quartier d'intervention et qu'ils en fassent vraiment partie. Depuis 4 ans que je suis ce projet je m'aperçois qu'en premier lieu les logements ne sont pas tous salubres, des problèmes de cafards, de punaises de lit, de mauvaise isolation, de fuite qui n'en finissent pas, apparaissent d'année en année sur ces logements. La liste est longue et le bailleur social agit sur le plus urgent mais n'est pas aussi rapide que les difficultés qui s'accumulent dans les logements. C'est pour moi un énorme point qui demande beaucoup d'énergie aux habitants pour lutter contre les nuisibles par exemple, cela demande une grande charge mentale et les amènent souvent à ne pas se sentir bien chez eux notamment pour dormir. J'ai également coché le cadre de vie puisque certains quartiers sont vraiment bétonnés à outrance, sans aucun espace vert à proximité, avec beaucoup de déchets qui traînent, parfois avec une proximité immédiate avec le périphérique. J'ai ensuite coché l'éducation. Dans l'association dans laquelle je travaille nous mettons en relation des jeunes en difficulté scolaire avec des étudiants bénévoles (un autre programme) et nous sommes en lien avec les équipes pédagogiques des écoles et collèges. Il apparaît très clairement que les élèves identifiés par les équipes pédagogiques habitent très majoritairement en quartier prioritaire, vivant avec de faibles moyens, des parents qui cumulent parfois plusieurs travail pour s'en sortir, souvent une grande fratrie. Ces jeunes ont vraiment besoin d'une main tendue pour leur montrer qu'ils ont leur chance de sortir de leur quartier, qu'ils auront la possibilité d'étudier s'ils le souhaitent, et qu'ils sont capables de bien des choses. Ces enfants ont souvent peu confiance en eux, ne connaissent pas la ville après leur quartier, et pensent qu'ils sont seuls et que personne ne s'intéresse à eux. Ils ont vraiment besoin d'une main tendue. Selon moi, en agissant sur le logement, le cadre de vie et l'éducation, il y aura beaucoup moins de problèmes de sécurité. Puisque les habitants seront bien dans leur logement et dans leur cadre de vie, auront eu une éducation les valorisant, leur donnant leur chance. J'ai coché pour terminer la transition écologique qui est un sujet souvent mis de côté dans les quartiers puisque le premier sujet est de payer son loyer et sa nourriture. L'écologie ne vient que bien plus tard, je pense que ce sujet touche tout le monde et il pourrait également*

toucher les quartiers. mettre en place des jardins partagés dans chaque résidence, des sensibilisations autour du tri des déchets, rendre le bio plus abordable, faire des récup et redistribution d'habits, d'invendus du marché... Cela permettrait de répondre à la fois au manque de moyen mais aussi à la surconsommation.

Une personne exerçant une activité en QPV : *L'accès au numérique est indispensable dans notre société. L'accès à la culture devrait également être renforcé.*

Une personne exerçant une activité en QPV : *Promouvoir l'accès à la nationalité française et donner le droit de vote aux personnes de nationalité étrangère présentes depuis plus de dix ans ou nées ici aux élections municipales et de la Métropole de Lyon. Contrôler les mouvements religieux fondamentalistes et les lieux de culte qui prônent la coupure avec les services de la République et l'abstention aux élections.*

Une personne du QPV Bel Air - Les Brosses : *La restauration du lien de confiance entre les institutions et la population, notamment avec la police.*

Une personne du QPV Minguettes - Clochettes : *La place des personnes handicapées dans les quartiers prioritaires.*

Une personne n'habitant pas en QPV : *Concernant l'éducation dans nos quartiers, je ne stigmatise pas l'ensemble de nos jeunes! Une minorité sont égarés, il faudrait tout simplement les accompagner en amont pour une prévention à la délinquance. Pour ceux qui sont d'un certain âge, il faudrait les accompagner à la réinsertion pour les anciens délinquants etc*

Bilan des défis identifiés par les habitants du département

Les graphiques ci-dessus et la lecture des contributions libres permettent d'identifier la prévention de la délinquance, le logement, la sécurité et le cadre de vie comme des défis majeurs pour les QPV du département du Rhône. On remarque toutefois des différences notables entre les défis sélectionnés par les habitants travaillant dans des QPV et les autres. Les répondants travaillant dans les QPV du Rhône insistent ainsi plus sur les thématiques du logement, du cadre de vie et de l'éducation quand les habitants des QPV et les personnes sans liens directs avec les QPV se concentrent plutôt sur les questions liées à la prévention de la délinquance et à la sécurité. Concernant la sécurité et la prévention de la délinquance, nous avons pu noter que la question des trafics de stupéfiants a souvent été mentionnée dans les contributions libres. Les répondants dénoncent ainsi les conséquences négatives du trafic sur le cadre de vie et expriment la nécessité d'y mettre un terme. La question du logement revient également souvent, les répondants insistant notamment sur la difficulté d'accéder au logement et les besoins de rénovation.

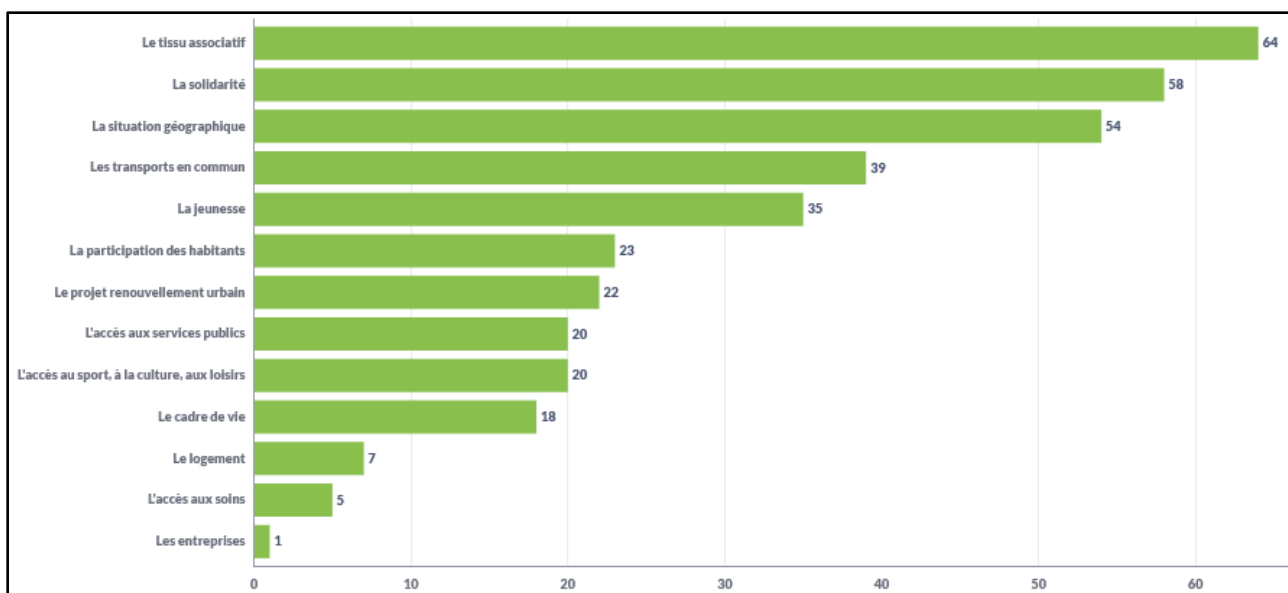
2. Quels sont les atouts des quartiers politiques de la ville ?

Les répondants ont été invités à choisir les principaux atouts qu'ils identifient pour les quartiers, parmi une liste de propositions en ayant la possibilité de sélectionner jusqu'à quatre réponses. Ils pouvaient également préciser leurs choix ou indiquer un atout supplémentaire en rédigeant une contribution libre. Une sélection de ces contributions est proposée.

Les atouts identifiés par les répondants du département

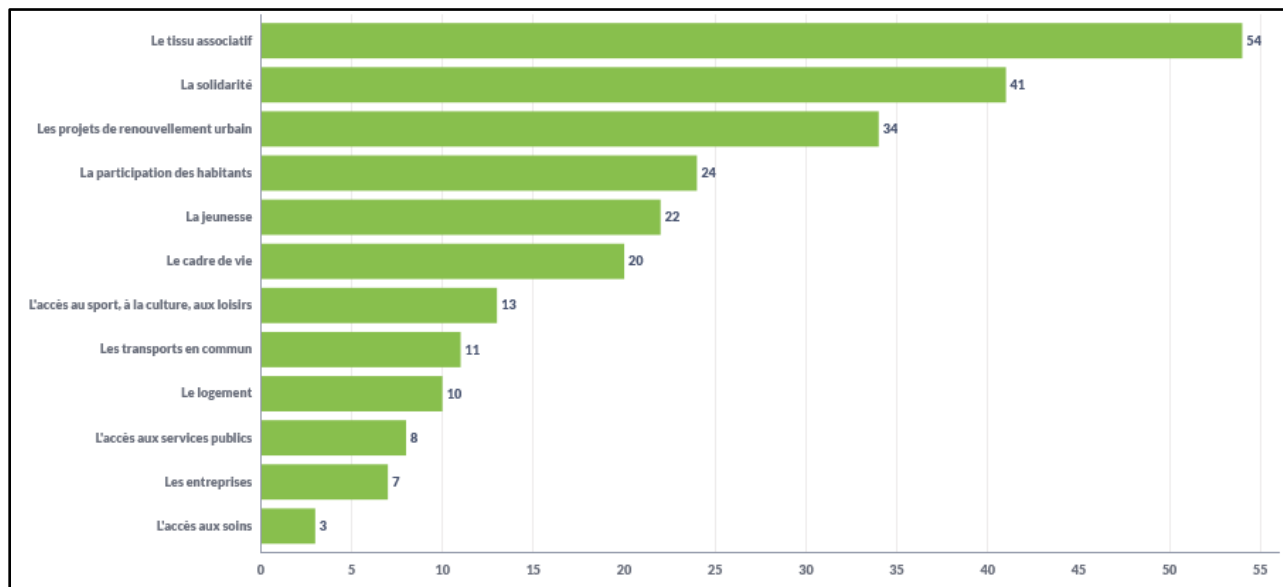
Les graphiques suivants⁶ représentent la répartition totale des réponses à la question concernant les « atouts de leur quartier » selon les options suivantes : le tissu associatif ; la solidarité ; les entreprises ; la participation des habitants ; l'accès aux services publics ; la jeunesse ; le cadre de vie ; le projet renouvellement urbain ; la situation géographique ; le logement ; l'accès au sport, à la culture, aux loisirs ; l'accès aux soins ; les transports en commun.

Les atouts identifiés par les répondants habitant les QPV du département

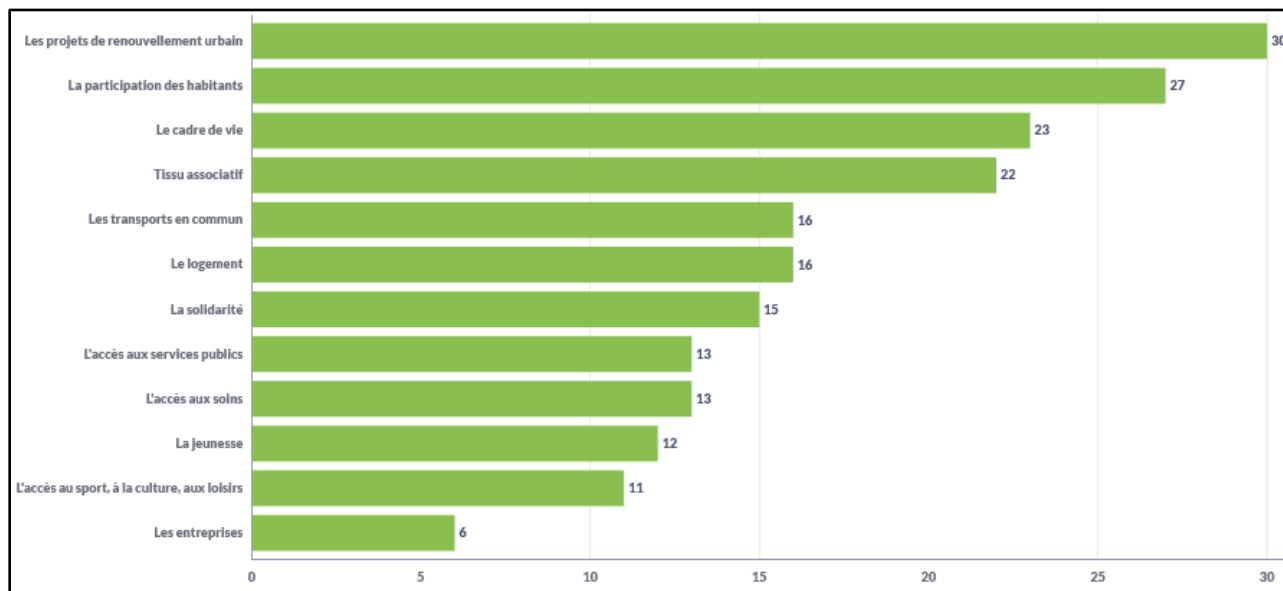


⁶ Ce graphique indique, à l'échelle de l'EPCI, le nombre de fois où un atout a été sélectionné par les répondants. Les participants pouvaient sélectionner jusqu'à quatre atouts. Les réponses des participants n'ayant pas terminé le questionnaire ont été comptabilisées.

Les atouts identifiés par les répondants exerçant une activité dans un QPV du département



Les atouts identifiés par les répondants du département n'habitant pas un QPV



Les contributions originales

Voici une sélection de Verbatim issues des réponses libres mettant en avant les contributions originales et innovantes sur les atouts. Une attention particulière a été portée aux contributions mettant en avant des atouts spécifiques à un quartier.

Provenant d'un répondant exerçant une activité en QPV : Le foncier. *Dans ces territoires il y a souvent des espaces vides, pauvres, moches. Certains peuvent être favorables à une mixité de logements nouveaux, pour une mixité de population. Créer des jardins participatifs, des lieux de sociabilité et de rencontres. Des entreprises peuvent également y être implantées notamment en offrant du travail aux jeunes et sans emploi comme dans les territoires zéro chômeur de longue durée (récup de déchets du bâtiment pour réemploi, cuisine, couture et mode, bijoux, déco...) Les gens ont des capacités d'adaptation énormes à mettre en valeur et leurs trajectoires migratoires leur donnent des forces pour s'accrocher à la vie et se débrouiller. Pour ne pas les laisser attirer par les dealers et mafia, s'appuyer sur la pugnacité et l'inventivité de ces jeunes. Créer un monopole d'Etat sur le cannabis et une culture surveillée et encadrée permettrait de régler une grande partie des problèmes de délinquance et de mainmise des mafias et des trafiquants sur des mineurs qui servent de petites mains.*

Une personne exerçant une activité en QPV : *L'engagement des villes, de l'Etat et des partenaires pour ces quartiers.*

Une personne exerçant une activité en QPV : *La richesse interculturelle.*

Une personne du QPV Terrillon - Chenier : *Nous avons une médiathèque de quartier, un Maison de quartier, un point PIMMS, un super centre social et culturel (Bravo à la Direction). Il nous manque un centre médical, un petit centre radiologique et un espace type café amical/ échange /rencontre entre femmes, personnes âgées pour consommer quelques boissons : un espace protégé et surveillé. On ne voit que des hommes consommant sur place devant le bureau de tabac ou la boulangerie.*

Une personne du QPV Terrillon - Chenier : *L'action sociale et culturelle du centre social Gérard Philipe est très active pour toutes les catégories de la population.*

Bilan des atouts identifiés par les habitants du département

Les graphiques ci-dessus et la lecture des contributions libres permettent d'identifier le tissu associatif et la solidarité comme les atouts des quartiers politiques du département du Rhône. A contrario, les habitants des QPV du département ne considèrent pas les entreprises, l'accès aux soins et le logement comme des atouts. On remarque également que les personnes qui n'ont aucune activité en QPV ne fournissent pas les mêmes réponses. Ainsi pour elles, les projets de renouvellement urbain et la participation des habitants sont des atouts clairement identifiés alors que ces éléments semblent moins significatifs pour les participants habitant ou exerçant une activité dans les QPV.

L'analyse des contributions libres permet d'identifier certains lieux ou associations considérés comme des forces des quartiers. Les maisons de quartier et les centres sociaux sont ainsi mentionnés. Plusieurs réponses libres soulignent également que la richesse interculturelle, la diversité et la mixité sociale sont des atouts importants pour les QPV du département.

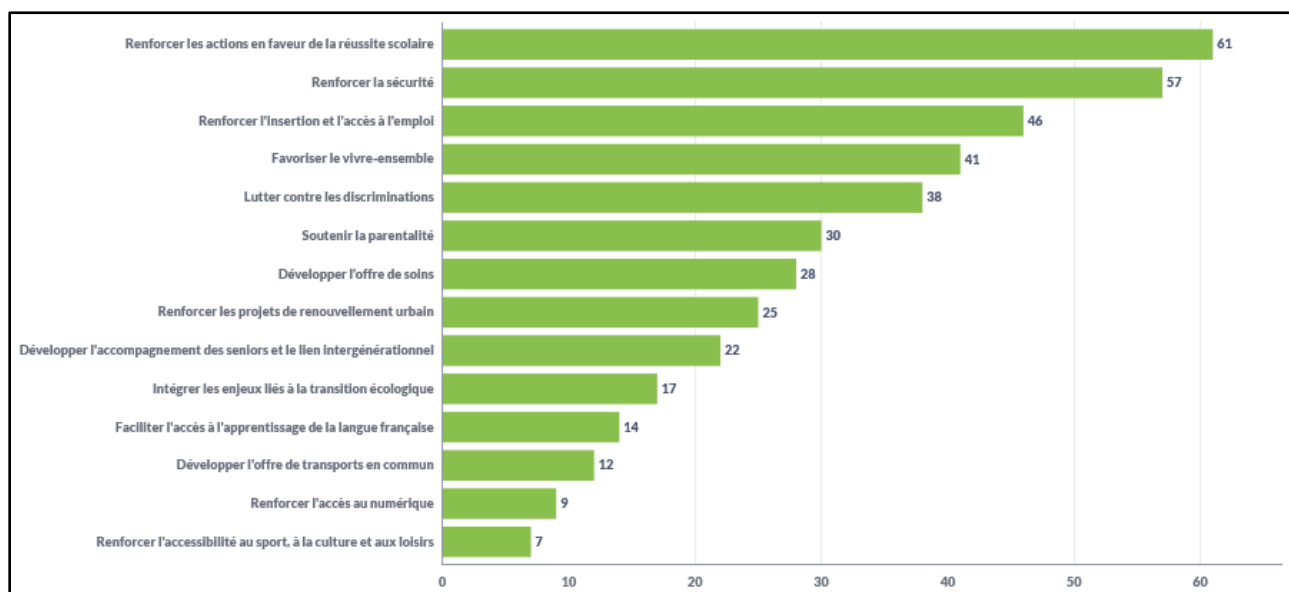
3. Quels sont les projets qu'il faudrait mettre en place prioritairement pour les quartiers politique de la ville ?

Les répondants ont été invités à choisir les principaux projets qu'ils identifient pour leurs quartiers, parmi une liste de propositions en ayant la possibilité de sélectionner jusqu'à quatre réponses.

Les projets identifiés par les répondants du département

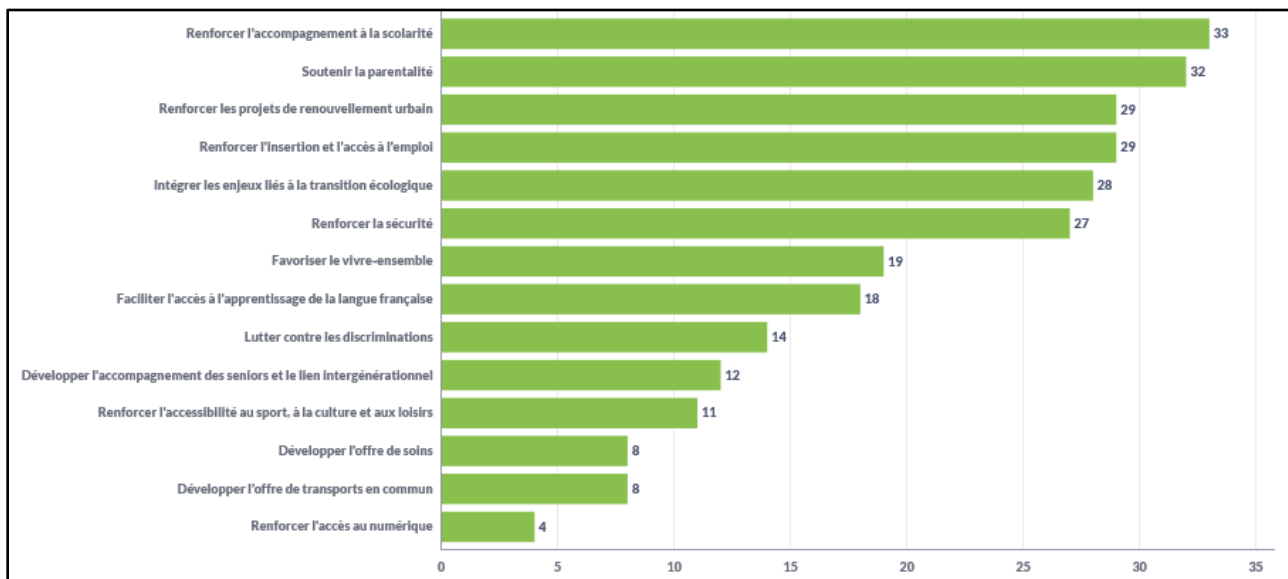
Les **graphiques suivants**⁷ représentent la répartition totale des réponses à la question concernant les « *projets prioritaires pour leur quartier* » selon les options suivantes : renforcer l'insertion et l'accès à l'emploi ; renforcer les projets de renouvellement urbain ; renforcer les actions en faveur de la réussite scolaire ; faciliter l'accès à l'apprentissage de la langue française ; développer l'accompagnement des seniors et le lien intergénérationnel ; soutenir la parentalité ; renforcer l'accès au numérique ; lutter contre les discriminations ; développer l'offre de soins ; développer l'offre de transports en commun ; intégrer les enjeux liés à la transition écologique ; renforcer l'accessibilité au sport, à la culture et aux loisirs ; renforcer la sécurité ; favoriser le vivre-ensemble.

Les projets identifiés par les répondants habitant les QPV du département

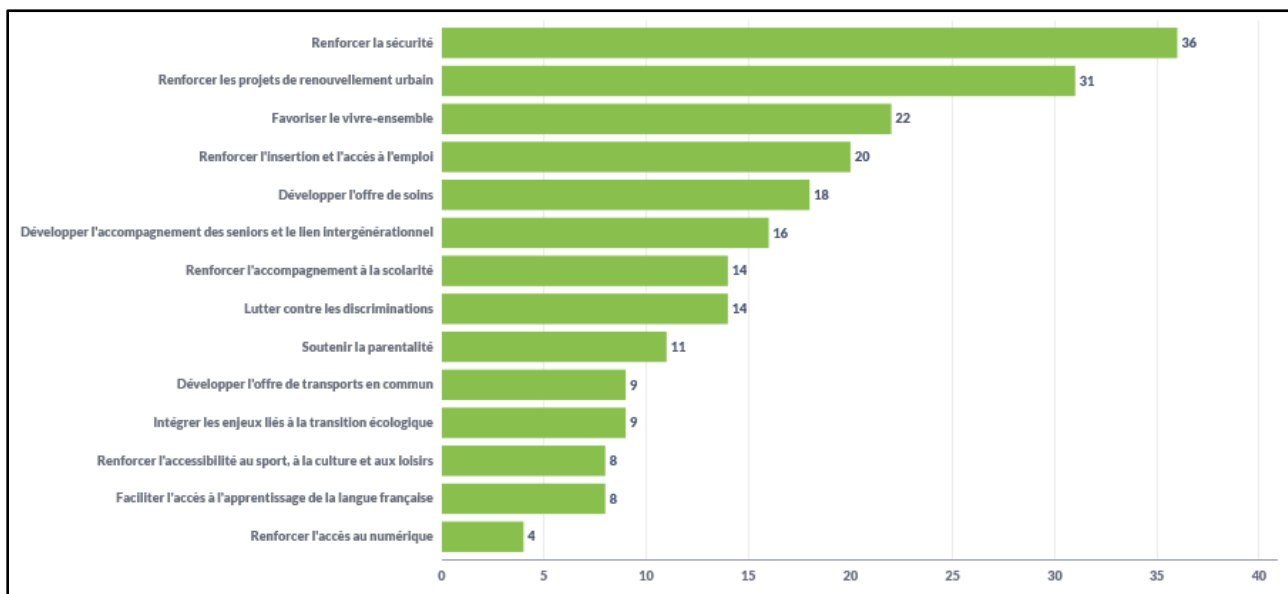


⁷ Ce graphique indique, à l'échelle de l'EPCL, le nombre de fois où un projet a été sélectionné par les répondants. Les participants pouvaient sélectionner jusqu'à quatre projets. Les réponses des participants n'ayant pas terminé le questionnaire ont été comptabilisées.

Les projets identifiés par les répondants exerçant une activité dans un QPV du département



Les projets identifiés par les répondants du département n'habitant pas un QPV



Les contributions originales

Voici une sélection de Verbatim issues des réponses libres mettant en avant les contributions originales et innovantes sur les projets pour les QPV. Une attention particulière a été portée aux contributions mettant en avant des projets spécifiques à un quartier.

Une personne du QPV Grande Île : *Le travail sur la mixité, et une vraie lutte contre les discriminations faites aux habitants des banlieues ! Malheureusement le communautarisme ne vient pas seulement de l'immigration ! Il vient aussi des Français "de souche"? QUI NE VEULENT PAS échanger avec les personnes de banlieue ! Sans compter le délit de faciès et la justice à deux vitesses, des policiers nos formés !! Il faut une meilleure formation des policiers et plus de mixité.*

Une personne exerçant une activité dans un QPV : *Renforcer l'intégration et la régularisation des populations immigrées.*

Une personne exerçant une activité dans un QPV : *Favoriser les conditions au pouvoir d'agir, développer les initiatives citoyennes.*

Une personne exerçant une activité dans un QPV : *la laïcité, des actions et des discussions avec toutes les religions et la libre pensée présentes partout. la citoyenneté non par des drapeaux français aux façades mais la reconnaissance des phases d'immigration, les histoires des colonies, des libérateurs, des acteurs au plus près des quartiers, dans chaque quartier mettre en lumière les belles personnes, les talents...*

Une personne exerçant une activité dans un QPV : *Homogénéiser le quartier et poursuivre les efforts d'embellissement supportés par les projets du renouvellement urbain : lorsque sont investis des millions dans un plan de sauvegarde, pour des bâtiments de 4 étages moyennement visibles, il ne faut pas oublier les seules tours qui surplombent le quartier et qui représentent le coeur de celui-ci puisque tout se déroule à leurs pieds (marché, nuisances et insécurité, événements divers,...). D'autant plus lorsque les copropriétaires qui habitent ces tours sont des personnes retraitées et des ménages à peine moyens subissant le prix bas du m² provoqué par la délocalisation des nuisances à leurs pieds (plan de sauvegarde d'en face ayant tout redistribué) et par le fait qu'ils se retrouvent au premier plan lors de faits divers de délinquance parce que ces tours représentent le quartier. Il faut aider ces copropriétés visibles (tours) à embellir le visage du quartier et les supporter à respecter les enjeux liés à la transition écologique dans leurs projets d'embellissement du quartier (isolation et ravalement des façades). Ce renforcement des projets d'aide au renouvellement urbain permettra d'encourager et d'éviter au plus vite des refus de*

ce type de travaux lors de votes en assemblée générale, entraînant ces copropriétés vers un visuel de bidons-ville, réduisant quasi à néant les efforts

d'embellissement déjà supportés par les Collectivités, puisque ces tours sont, encore une fois, les plus visibles et les plus représentatives du quartier.

Bilan des projets identifiés par les habitants du département

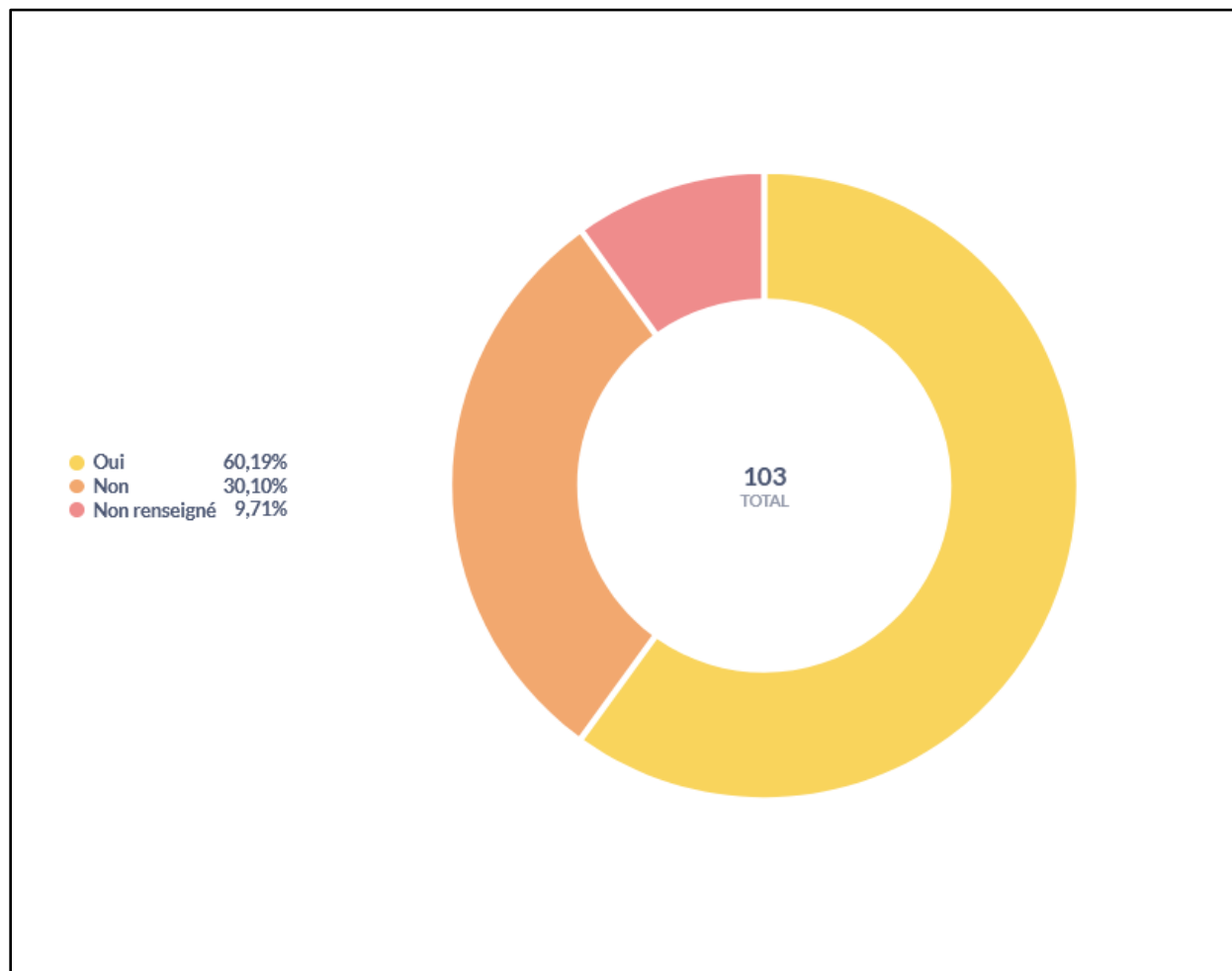
Les graphiques ci-dessus et la lecture des contributions libres permettent d'identifier les projets souhaités par les habitants pour les QPV du département. Les réponses au questionnaire soulignent ainsi que les habitants des QPV privilégient les actions en faveur de la réussite scolaire, de l'insertion et de l'accès à l'emploi. Les répondants exercent une activité en QPV insistent sur la nécessité de renforcer l'accompagnement à la scolarité et le soutien à la parentalité. Les projets de renouvellement urbain sont également sélectionnés fréquemment et plusieurs contributions libres insistent sur ce point. Ces contributions mentionnent aussi régulièrement la lutte contre les discriminations subies par certains habitants des QPV et l'importance de la mixité sociale.

4. Les solutions pour renforcer la participation des habitants aux décisions qui concernent leurs quartiers ? (partie réservée aux habitants des quartiers politique de la ville)

Les répondants des QPV du département ont été invités à s'exprimer sur la place de la participation des habitants dans leur quartier.

Savez-vous qu'il est possible de participer aux décisions qui concernent votre quartier ?

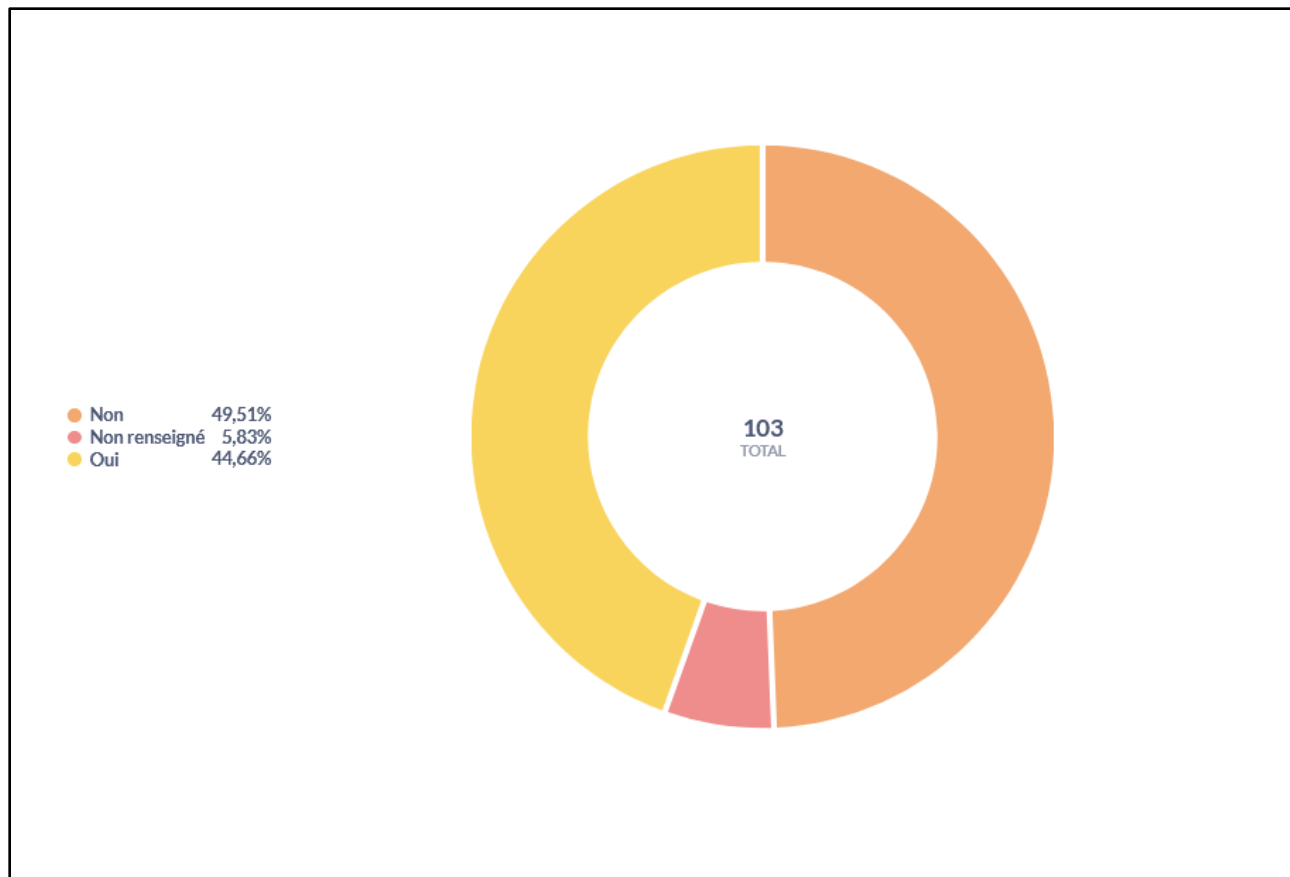
Le graphique suivant⁸ présente la répartition des réponses à la question avec les réponses suivantes : oui et non.



⁸ Ce graphique indique le pourcentage des répondants qui savent qu'il est possible de participer aux décisions qui concernent leurs quartiers.

Avez-vous déjà assisté à des réunions où les habitants participent à la vie de leur quartier ?

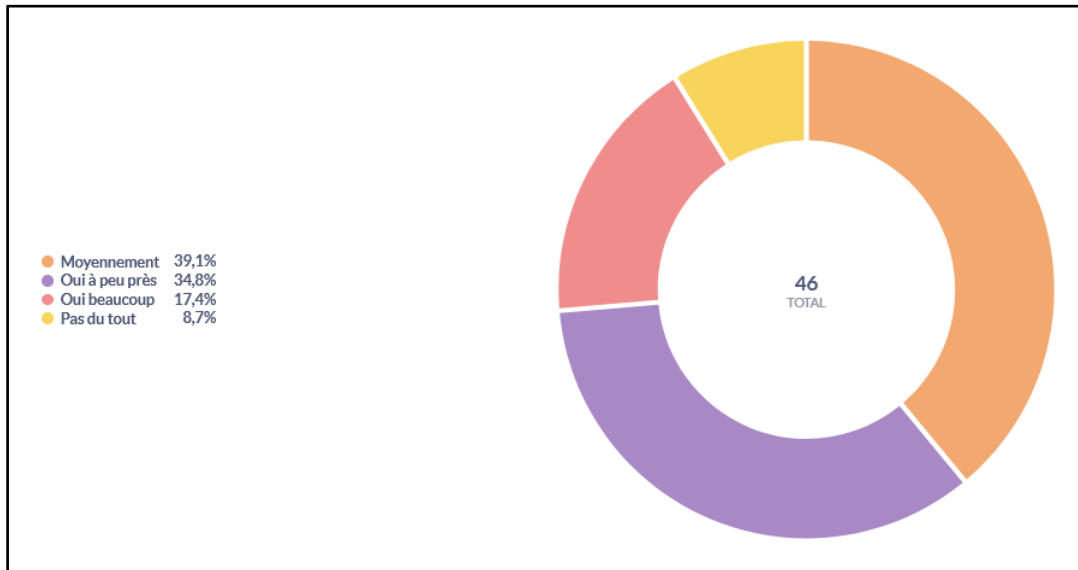
Le graphique suivant⁹ présente la répartition des réponses à la question avec les réponses suivantes : oui et non.



⁹ Le graphique indique en pourcentage, la part des répondants ayant déjà assisté à des réunions où les habitants participent à la vie du quartier.

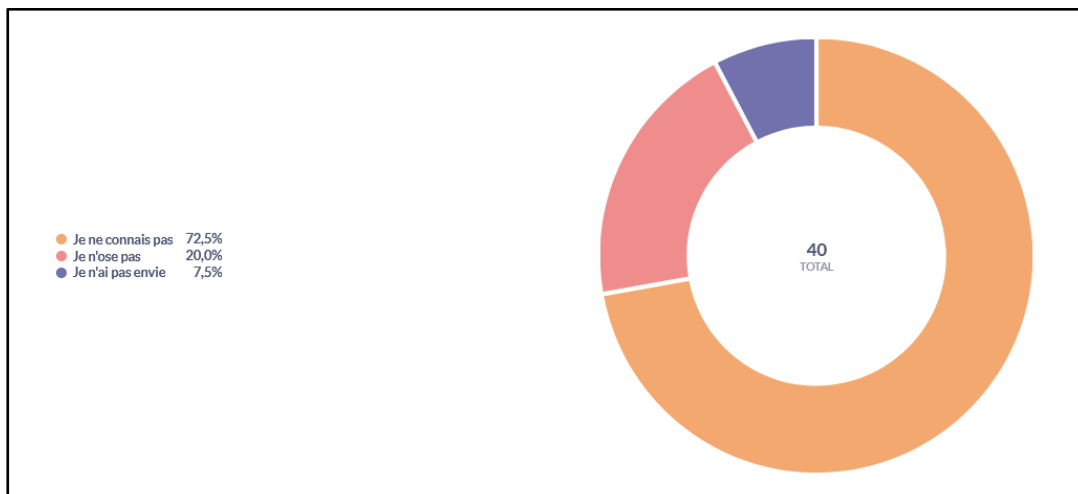
Si oui : est-ce que vous appréciez ces réunions ?

Le graphique suivant¹⁰ présente la répartition des réponses à la question avec les réponses suivantes : Oui beaucoup ; Oui à peu près ; Moyennement ; Pas du tout.



Si non, qu'est-ce qui vous empêche de participer ?

Le graphique suivant¹¹ présente la répartition des réponses à la question avec les réponses suivantes : Je ne connais pas ; Je n'ai pas envie ; Je n'ose pas ; Autre (*champ libre*).



¹⁰ Le graphique présente en pourcentage, si les répondants apprécient participer à des réunions de concertation citoyenne.

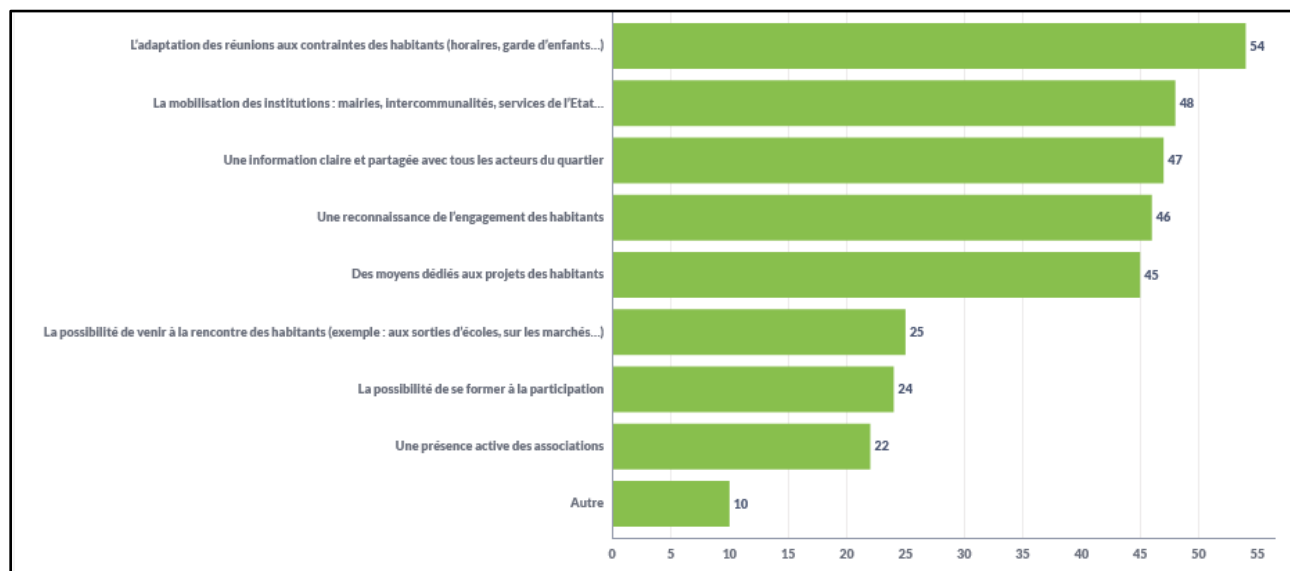
¹¹ Le graphique présente en pourcentage, les raisons empêchant les répondants à participer à des démarches de participation.

Quels sont les moyens à mettre en œuvre pour permettre aux habitants de participer davantage à la vie du quartier et à la vie publique ?

Les répondants ont été invités à choisir les principaux moyens favorables à la participation parmi une liste de propositions en ayant la possibilité de sélectionner jusqu'à quatre réponses.

Le graphique suivant¹² présente la répartition des réponses à la question et classe les options suivantes : Une information claire et partagée avec tous les acteurs du quartier ; L'adaptation des réunions aux contraintes des habitants (horaires, garde d'enfants...) ; La possibilité de se former à la participation ; Une présence active des associations ; Une reconnaissance de l'engagement des habitants ; La mobilisation des institutions : mairies, intercommunalités, services de l'Etat... ; Des moyens dédiés aux projets des habitants ; La possibilité de venir à la rencontre des habitants (exemple : aux sorties d'écoles, sur les marchés...) ; Autre (*champ libre*).

Les moyens identifiés pour permettre aux habitants de participer à la vie du quartier

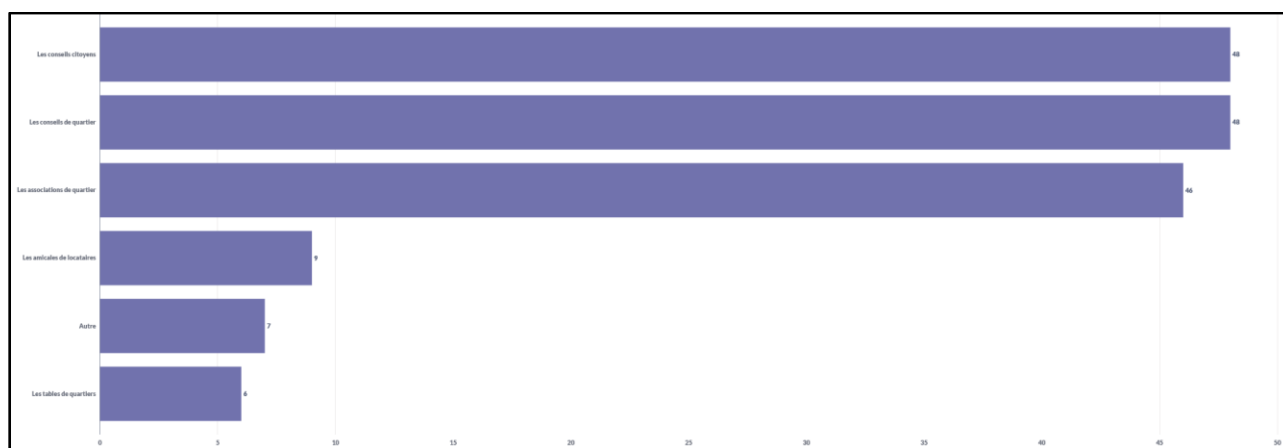


¹² Le graphique indique les moyens identifiés par les répondants pour renforcer la participation dans les quartiers, ils pouvaient sélectionner jusqu'à quatre solutions.

Avez-vous connaissance de démarches, au sein de votre quartier, qui contribuent à la participation des habitants ?

Les répondants ont été invités à choisir les démarches dont ils avaient connaissance dans leur quartier.

Le graphique suivant¹³ présente la répartition des réponses à la question, les réponses suivantes étaient possibles : Les conseils citoyens ; Les tables de quartiers ; Les amicales de locataires ; Les associations de quartier ; Les conseils de quartier ; Autre (*champ libre*) :



¹³ Le graphique présenté met en valeur les démarches de participation connues par les répondants, plusieurs réponses étaient possibles.

Les contributions originales

Sélection de Verbatim issues des réponses "Autre" permettant une réponse libre. La sélection met en avant les contributions originales et innovantes sur les solutions pour renforcer la participation des habitants. Une attention particulière est portée aux contributions mettant en avant des projets spécifiques à un quartier.

Une personne du QPV Grande Île : *La rémunération des bénévoles actifs de grosses associations telles que les Centre Sociaux, au même titre que des élus de la République !!!*

Une personne du QPV Saint-Jean : *L'aller vers le vrai avec juste une écoute des habitant.e.s et pas juste pour des élections ou pour d'autres enjeux loin de la réalité des habitant.e.s.*

Une personne du QPV Etats-Unis - Langlet Santy : *Mettre en place des médiateurs.*

Une personne du QPV Grande Île : *Les élus de la république sont indemnisés pourquoi pas l'engagement citoyen ?*

Une personne du QPV Grande Île : *Que l'avis des habitants soit vraiment pris en compte.*

Bilan des solutions identifiées pour renforcer la participation des habitants dans les quartiers politique de la ville du département

Une courte majorité des répondants habitant les QPV du département ont conscience qu'il est possible de participer aux décisions qui concernent leurs quartiers. Les conseils citoyens et les conseils de quartier sont particulièrement identifiés et les personnes qui participent à ces réunions sont globalement satisfaites. Une des solutions identifiées pour renforcer la participation des habitants est une meilleure adaptation aux contraintes des habitants, avec notamment la nécessité de pouvoir concilier vie familiale et professionnelle avec la participation. Le besoin d'avoir des informations claires sur les instances de participation revient aussi régulièrement. C'est d'ailleurs le manque d'information qui semble être la cause principale de l'absence de participation pour certains habitants. La rémunération ou l'indemnisation des habitants participant aux instances de participation a également été mentionnée dans les contributions libres.