

PLATEFORME QUARTIERS 2030 SYNTHÈSE DES CONTRIBUTIONS DU DÉPARTEMENT DU LOIR-ET-CHER

[Présentation de la démarche](#)

[Méthodologie d'analyse](#)

[L'analyse de la participation](#)

[L'analyse des questions](#)

1. Quels sont pour vous les principaux défis à relever dans les quartiers politiques de la ville ?

[Les défis identifiés par les répondants habitant les QPV du département](#)

[Les défis identifiés par les répondants exerçant une activité dans un QPV du département](#)

[Les défis identifiés par les répondants du département n'habitant pas un QPV](#)

[Les contributions originales](#)

[Bilan des défis identifiés par les habitants du département](#)

2. Quels sont les atouts des quartiers politiques de la ville ?

[Les atouts identifiés par les répondants habitant les QPV du département](#)

[Les atouts identifiés par les répondants exerçant une activité dans un QPV du département](#)

[Les atouts identifiés par les répondants du département n'habitant pas un QPV](#)

[Les contributions originales](#)

[Bilan des atouts identifiés par les habitants du département](#)

3. Quels sont les projets qu'il faudrait mettre en place prioritairement pour les quartiers politique de la ville ?

[Les projets identifiés par les répondants habitant les QPV du département](#)

[Les projets identifiés par les répondants exerçant une activité dans un QPV du département](#)

[Les projets identifiés par les répondants du département n'habitant pas un QPV](#)

[Les contributions originales](#)

[Bilan des projets identifiés par les habitants du département](#)

4. Les solutions pour renforcer la participation des habitants aux décisions qui concernent leurs quartiers ? (partie réservée aux habitants des quartiers politique de la ville)

[Les contributions originales](#)

[Bilan des solutions identifiées pour renforcer la participation des habitants dans les quartiers politique de la ville du département](#)

Présentation de la démarche

Ouverte le 20 septembre 2023, la plateforme numérique « Quartiers 2030 : vos projets pour vos quartiers » invitait les habitants des quartiers prioritaires, hors quartiers prioritaires et travaillant en quartiers prioritaires à répondre à une série de questions sur les défis, atouts et projets pour les quartiers ainsi que sur les solutions permettant de renforcer la participation des habitants. La dernière partie étant uniquement réservée aux habitants en QPV. Close le 31 octobre 2023, cette concertation en ligne a donné lieu à 12809 contributions individuelles aux questionnaires, dont 6218 complètes. En parallèle, des concertations avec les habitants ont également été organisées dans les quartiers politique de la ville. Le détail et les comptes rendus de ces rencontres sont à retrouver sur la plateforme [Quartiers 2030 : vos projets pour les quartiers](#).

Méthodologie d'analyse

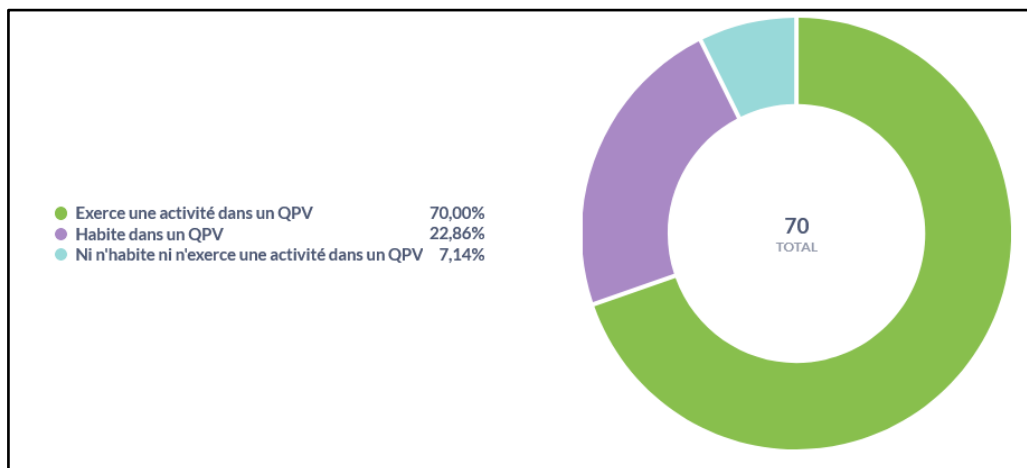
Cette synthèse comporte une analyse quantitative et qualitative des réponses au questionnaire en ligne mis en place dans le cadre de la concertation Quartiers 2030. Ces réponses concernent le département du Loir-et-Cher. L'analyse distingue les réponses des personnes habitant un QPV, des personnes exerçant une activité (emploi, associations, loisirs...) dans un QPV et des personnes ne travaillant pas et n'habitant pas un QPV.

Le questionnaire comportait des questions fermées et des questions ouvertes. Les questions fermées permettaient aux répondants de sélectionner parmi une liste de propositions préétablies celles qui les concernaient le plus. L'analyse des questions fermées repose sur une analyse quantitative. Les questions ouvertes permettaient aux répondants de compléter et préciser leurs réponses en les rédigeant dans un champ libre. L'ensemble des réponses libres a fait l'objet d'une lecture, d'une labellisation et d'une analyse. Une sélection de ces réponses est proposée et **permet de mettre en exergue les aspects spécifiques au département et à ses QPV**.

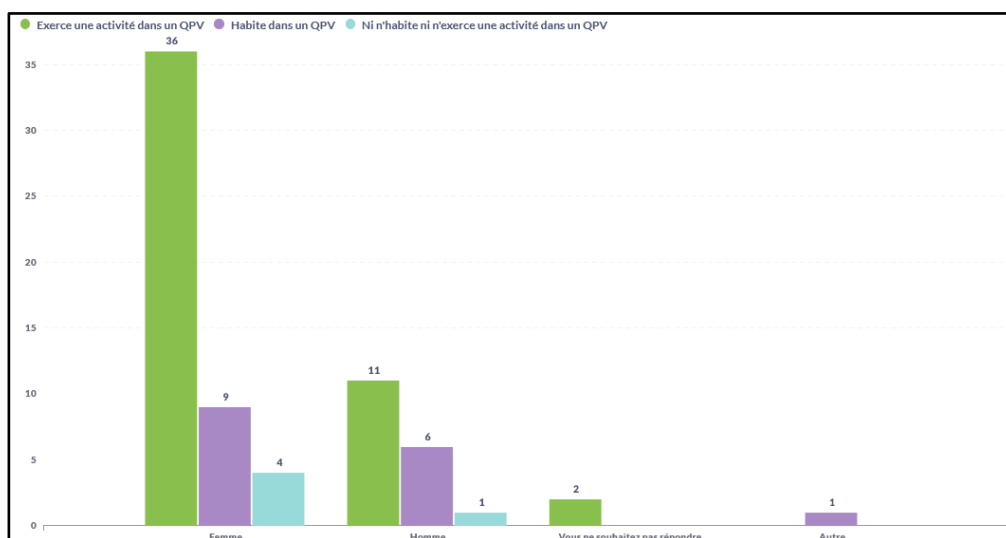
L'analyse de la participation

Au total, 70 répondants du département du Loir-et-Cher ont complété le questionnaire. Des concertations avec les habitants ont également été organisées dans les quartiers politique de la ville du département. Le détail et les comptes rendus de 4 de ces rencontres sont à retrouver sur [cette page](#).

La répartition des répondants en fonction de leur lien avec les QPV¹



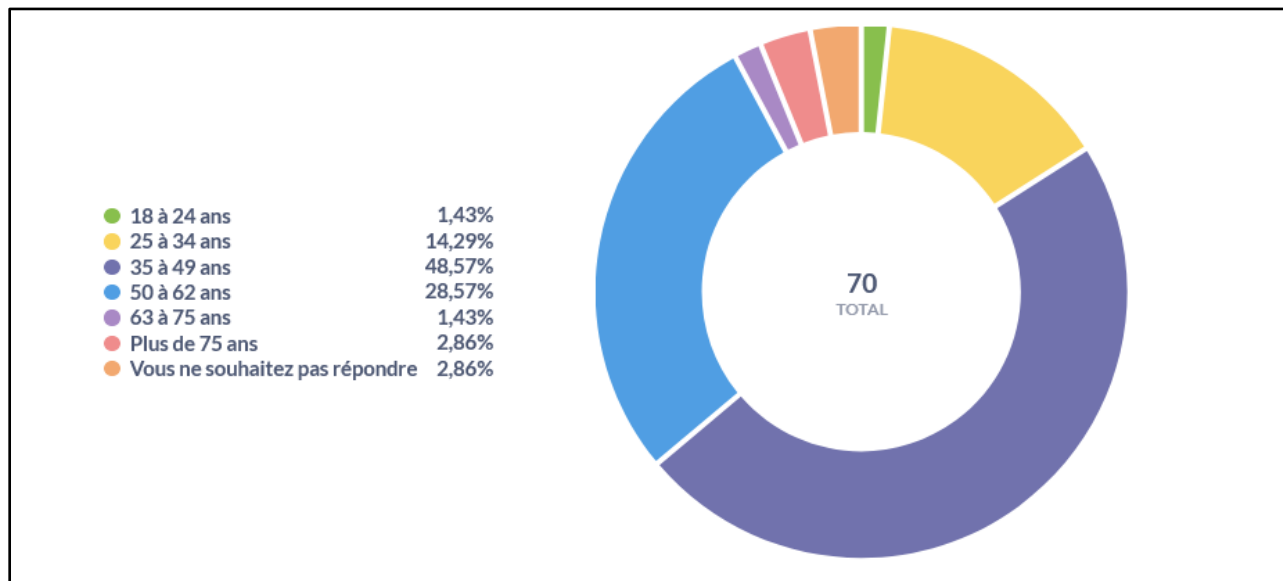
Le genre des répondants du département du Loir-et-Cher²



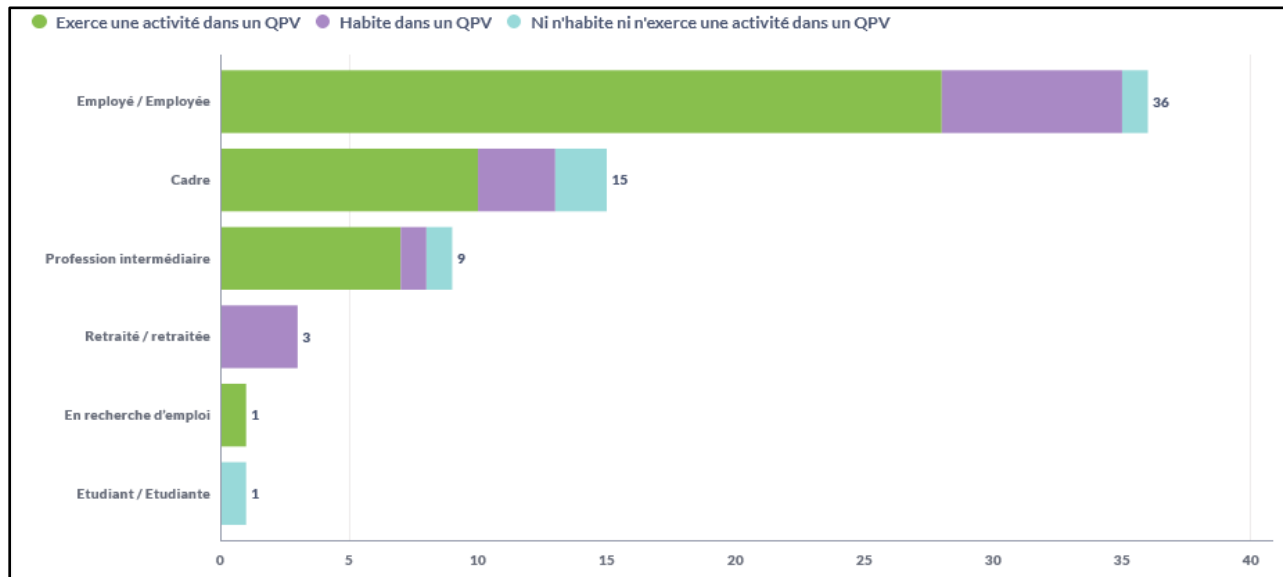
¹ Le graphique présente, en pourcentage, la répartition des 70 répondants entre les catégories suivantes : les personnes habitant en QPV ; les personnes exerçant une activité (emploi, associations, loisirs...) en QPV ; les personnes n'habitant et n'exerçant pas d'activité en QPV.

² Le graphique présente le genre des répondants en distinguant les personnes habitant un QPV, celles travaillant en QPV et les autres.

Les tranches d'âge des répondants du département du Loir-et-Cher³



La situation professionnelle des répondants du département du Loir-et-Cher⁴



³ Le graphique présente en pourcentage les tranches d'âge des répondants du département du Loir-et-Cher.

⁴ Le graphique présente la situation professionnelle des répondants en distinguant les personnes habitant un QPV, celles exerçant une activité en QPV et les autres.

L'analyse des questions

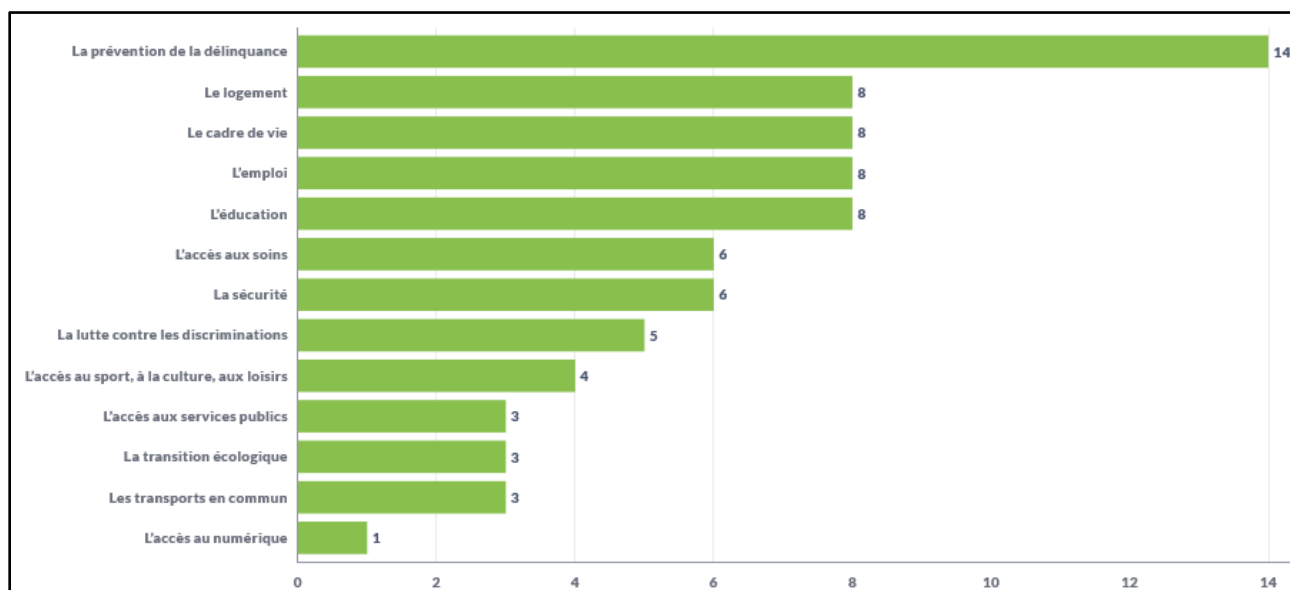
1. Quels sont pour vous les principaux défis à relever dans les quartiers politiques de la ville ?

Les répondants ont été invités à choisir les principaux défis qu'ils identifient pour leurs quartiers, parmi une liste de propositions en ayant la possibilité de sélectionner jusqu'à quatre réponses. Ils avaient la possibilité de préciser leurs choix ou d'ajouter un défi supplémentaire en rédigeant une contribution libre. Une sélection de ces contributions est proposée.

Les défis identifiés par les répondants du département

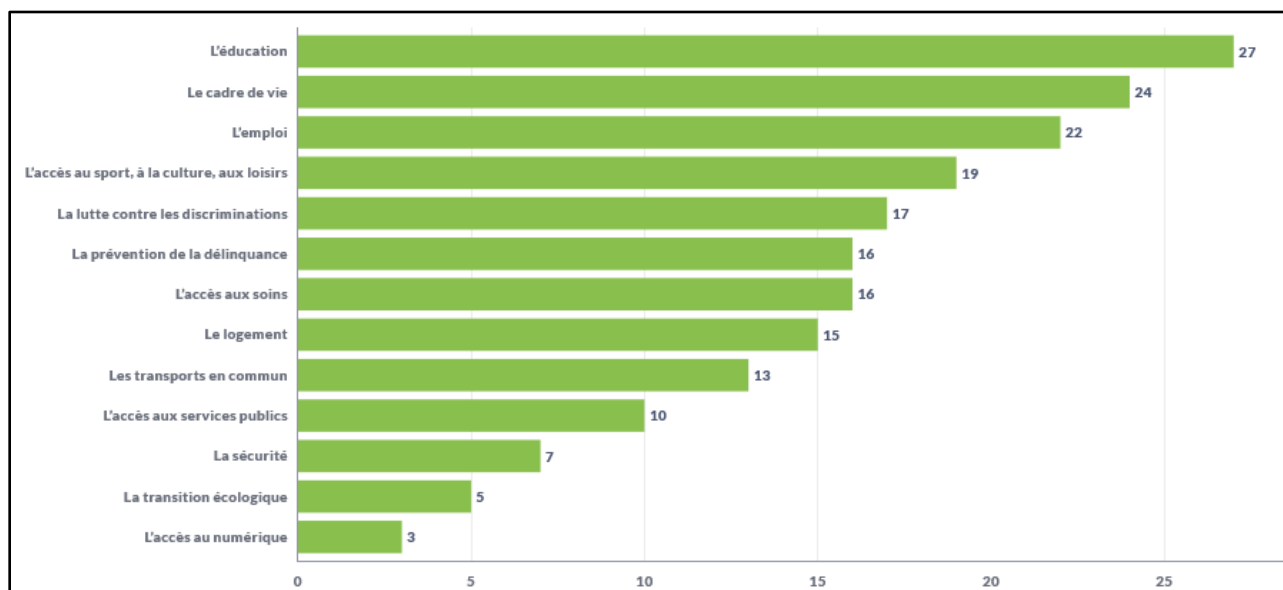
Les graphiques suivants⁵ représentent la répartition totale des réponses à la question concernant les « défis de leur quartier » selon les options suivantes : *le logement ; le cadre de vie ; l'emploi ; la prévention de la délinquance ; l'éducation ; les transports en commun ; l'accès aux soins ; l'accès aux services publics ; l'accès au sport, à la culture, aux loisirs ; l'accès au numérique ; la lutte contre les discriminations ; la sécurité ; la transition écologique.*

Les défis identifiés par les répondants habitant les QPV du département

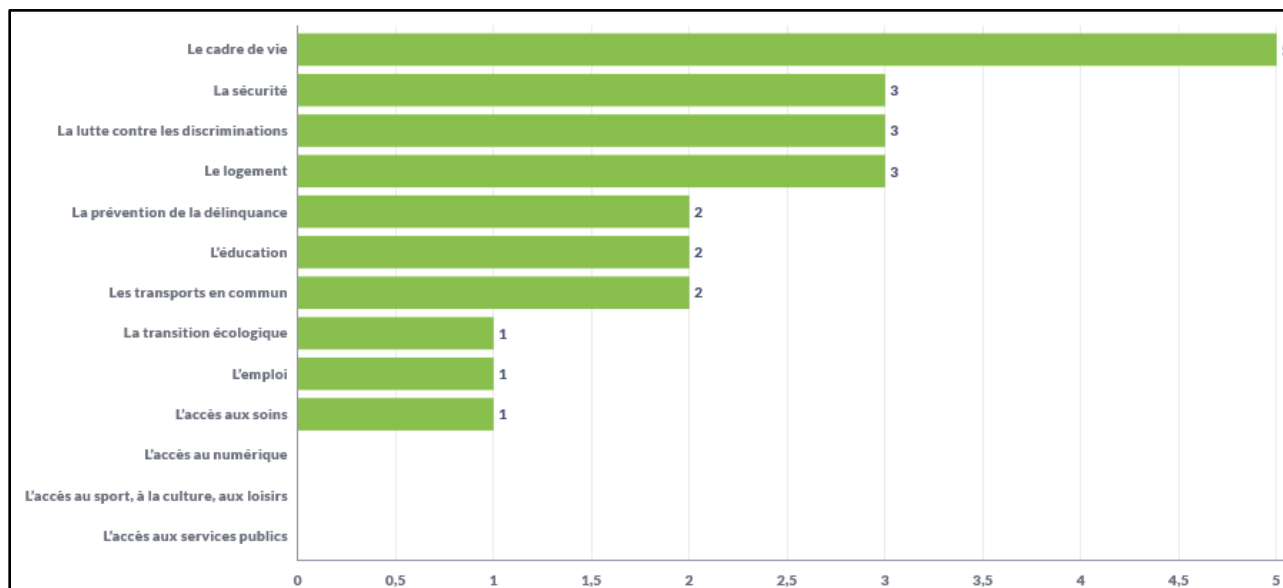


⁵ Ces graphiques indiquent le nombre de fois où un défi a été sélectionné par les répondants. Les participants pouvaient sélectionner jusqu'à quatre défis. Les réponses des participants n'ayant pas terminé le questionnaire ont été comptabilisées.

Les défis identifiés par les répondants exerçant une activité dans un QPV du département



Les défis identifiés par les répondants du département n'habitant pas un QPV



Les contributions originales

Voici une sélection de Verbatim issus des réponses libres mettant en avant les contributions originales et innovantes sur les défis. Une attention particulière a été portée aux contributions mettant en avant des défis spécifiques à un quartier.

Une personne exerçant une activité en QPV : *Besoin de lieux de vie pour les femmes et les familles.*

Une personne habitant le QPV Kennedy - Coty - Croix Chevallier - Sarrazines : *Les droits culturels, la mixité sociale, la lutte contre le déterminisme social, et la volonté de sortir des quartiers.*

Une personne habitant le QPV Les Rottes : *Le respect d'autrui. La mixité sociale, diversité des population, il y a des difficultés d'accéder au logement (un manque de logement).*

Une personne habitant le QPV Kennedy - Coty - Croix Chevallier - Sarrazines : *La mixité sociale, la diversité des population. Il y a des difficultés d'accéder au logement (un manque de logement).*

Une personne n'habitant pas en QPV : *La thématique du "Vivre Ensemble" me paraît primordiale. Les quartiers sont souvent un brassage de populations diverses en termes d'origines, de nationalités, de cultures, de religions, etc. Au-delà du cadre de vie, il est essentiel de favoriser les moments partagés, le mélange de toutes ces diversités.*

Une personne n'habitant pas en QPV : *Il s'agirait d'arrêter de s'attarder uniquement sur un seul quartier de la ville qui n'est pas immensément grand. D'autres priorités, notamment environnementales et sécuritaires, sont à mettre en place. Les Favignolles sont sans cesse au cœur de la politique de la ville, hors la ville ne tourne pas autour de cela, ce n'est pas non plus l'économie de la ville. Ne pensez-vous pas que le centre-ville, qui devient vide, sans vie et sans entretien, ne devrait pas être mis en avant pour favoriser l'économie et les acteurs locaux ? De même, la Fabrique Normande, très beau bâtiment, cependant tout tourne autour de cela ! Nous avons perdu tout ce qui anime le cœur de ville en délocalisant des événements historiques comme les Journées Gastronomiques.*

Bilan des défis identifiés par les habitants du département

Les graphiques ci-dessus et la lecture des contributions libres permettent d'identifier la prévention de la délinquance, l'éducation, le cadre de vie et le logement comme des défis majeurs pour les QPV du département du Loir-et-Cher. On remarque des similitudes entre les défis sélectionnés par les habitants travaillant dans des QPV et les autres, bien que les répondants travaillant dans les QPV du Loir-et-Cher insistent davantage sur les thématiques de l'éducation et du cadre de vie. Les habitants des QPV et les personnes sans liens directs avec les QPV se concentrent également sur le cadre de vie ainsi que sur la sécurité.

Dans les contributions libres, plusieurs idées mentionnent les défis liés à la mixité culturelle, la mixité sociale et au bien-vivre ensemble. Enfin, une contribution libre souligne le manque de mise en valeur du centre-ville.

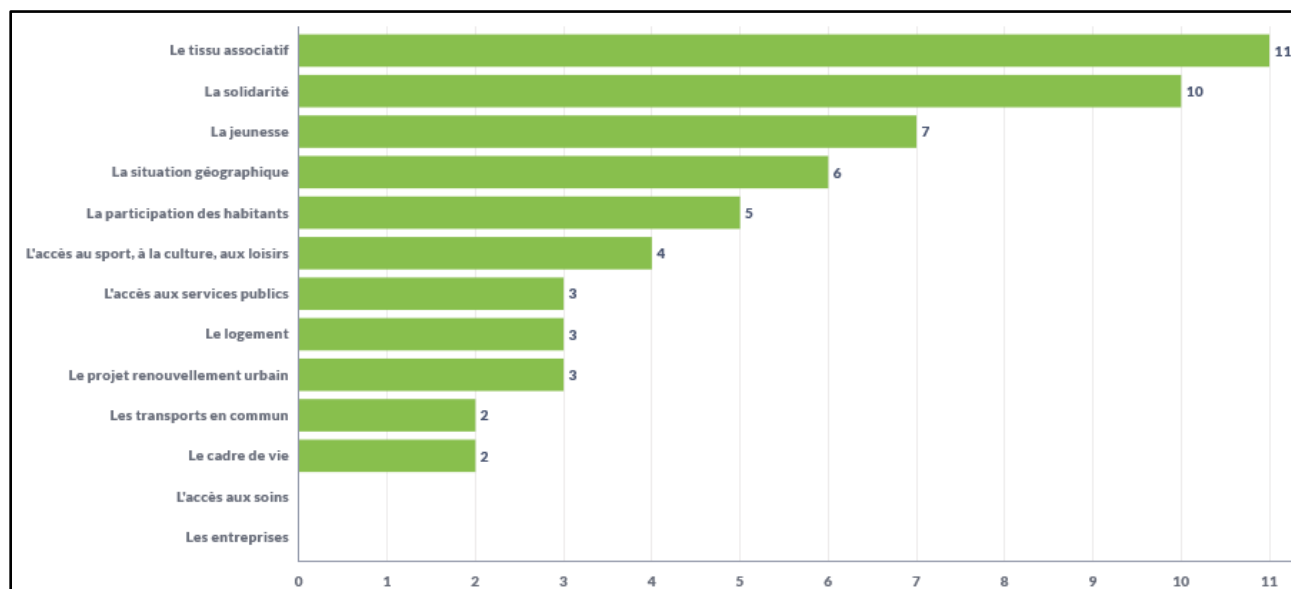
2. Quels sont les atouts des quartiers politiques de la ville ?

Les répondants ont été invités à choisir les principaux atouts qu'ils identifient pour les quartiers, parmi une liste de propositions en ayant la possibilité de sélectionner jusqu'à quatre réponses. Ils pouvaient également préciser leurs choix ou indiquer un atout supplémentaire en rédigeant une contribution libre. Une sélection de ces contributions est proposée.

Les atouts identifiés par les répondants du département

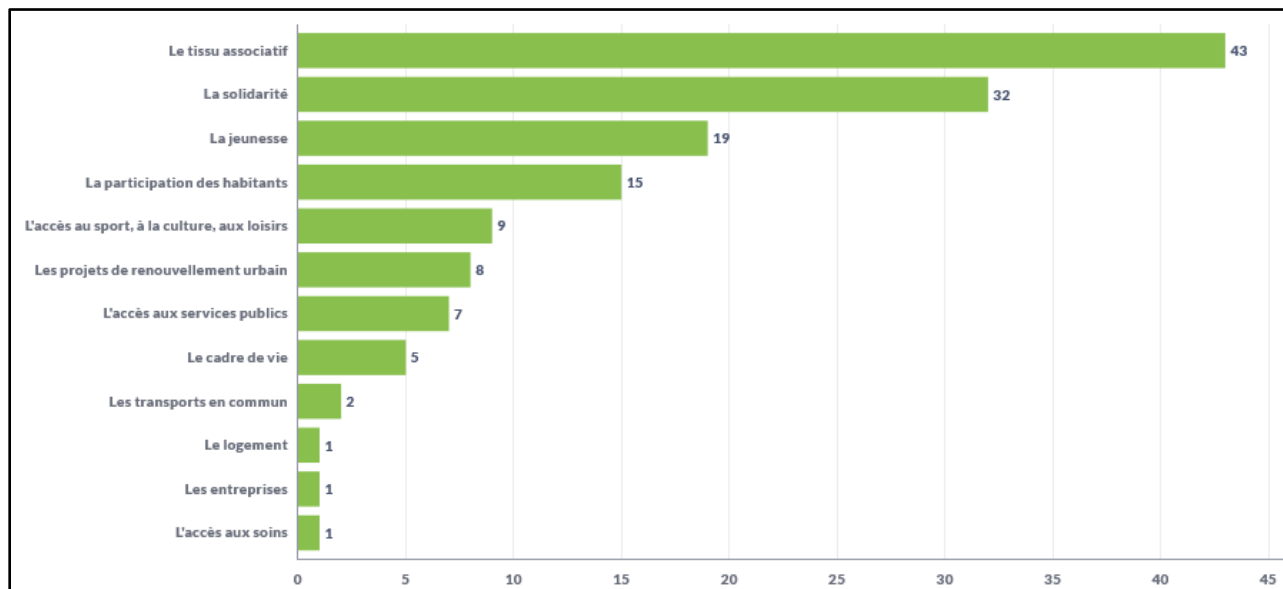
Les graphiques suivants⁶ représentent la répartition totale des réponses à la question concernant les « atouts de leur quartier » selon les options suivantes : le tissu associatif ; la solidarité ; les entreprises ; la participation des habitants ; l'accès aux services publics ; la jeunesse ; le cadre de vie ; le projet renouvellement urbain ; la situation géographique ; le logement ; l'accès au sport, à la culture, aux loisirs ; l'accès aux soins ; les transports en commun.

Les atouts identifiés par les répondants habitant les QPV du département

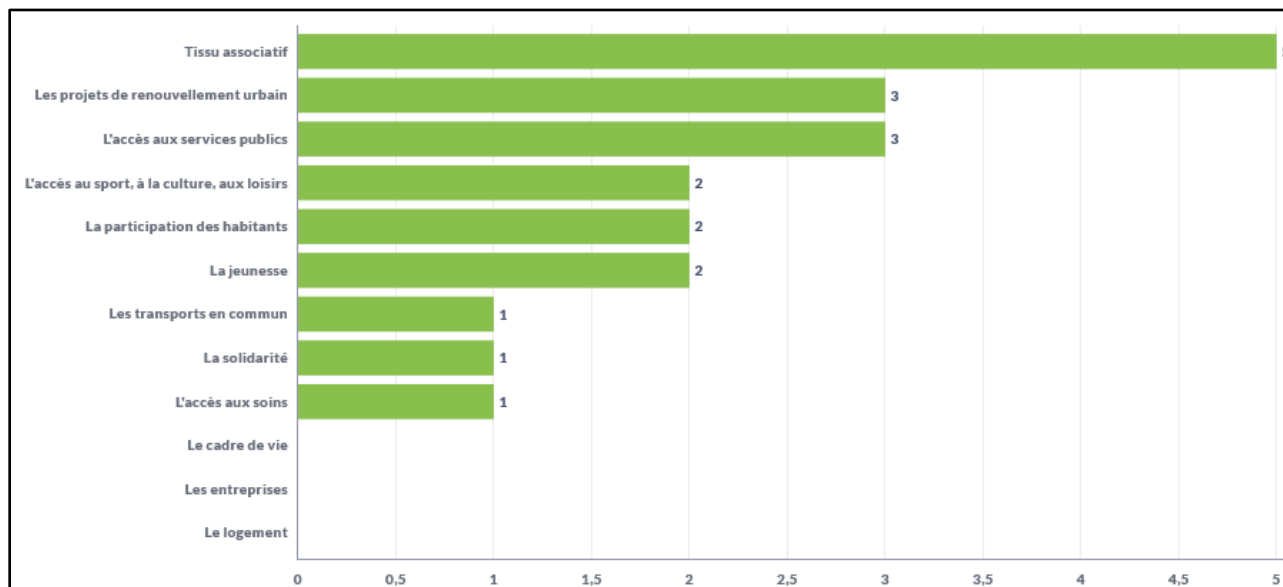


⁶ Ce graphique indique, à l'échelle de l'EPCI, le nombre de fois où un atout a été sélectionné par les répondants. Les participants pouvaient sélectionner jusqu'à quatre atouts. Les réponses des participants n'ayant pas terminé le questionnaire ont été comptabilisées.

Les atouts identifiés par les répondants exerçant une activité dans un QPV du département



Les atouts identifiés par les répondants du département n'habitant pas un QPV



Les contributions originales

Voici une sélection de Verbatim issues des réponses libres mettant en avant les contributions originales et innovantes sur les atouts. Une attention particulière a été portée aux contributions mettant en avant des atouts spécifiques à un quartier.

Une personne exerçant une activité en QPV : *La diversité des acteurs intervenant sur les quartiers.*

Une personne exerçant une activité en QPV : *Le tissu partenarial et l'engagement des partenaires pour proposer des actions et des accompagnements.*

Une personne exerçant une activité en QPV : *La solidarité entre les habitants.*

Une personne exerçant une activité en QPV : *Le multiculturalisme.*

Bilan des atouts identifiés par les habitants du département

Les graphiques ci-dessus et la lecture des contributions libres permettent d'identifier le tissu associatif et la solidarité comme les atouts des quartiers politiques du département du Loir-et-Cher. À l'inverse, les habitants des QPV du département ne considèrent pas les entreprises, l'accès aux soins, et le cadre de vie comme des atouts. On remarque également que les personnes qui n'ont aucune activité en QPV ne considèrent pas les entreprises comme des atouts. Cependant, les projets de renouvellement urbain et l'accès aux services publics sont des atouts clairement identifiés, alors que ces éléments semblent moins significatifs pour les participants habitant ou exerçant une activité dans les QPV.

L'analyse des contributions libres met en lumière l'importance des actions réalisées par les associations et les partenaires intervenant dans les quartiers. Plusieurs réponses libres soulignent également que la richesse interculturelle, la diversité et la mixité sociale sont des atouts majeurs pour les QPV du département.

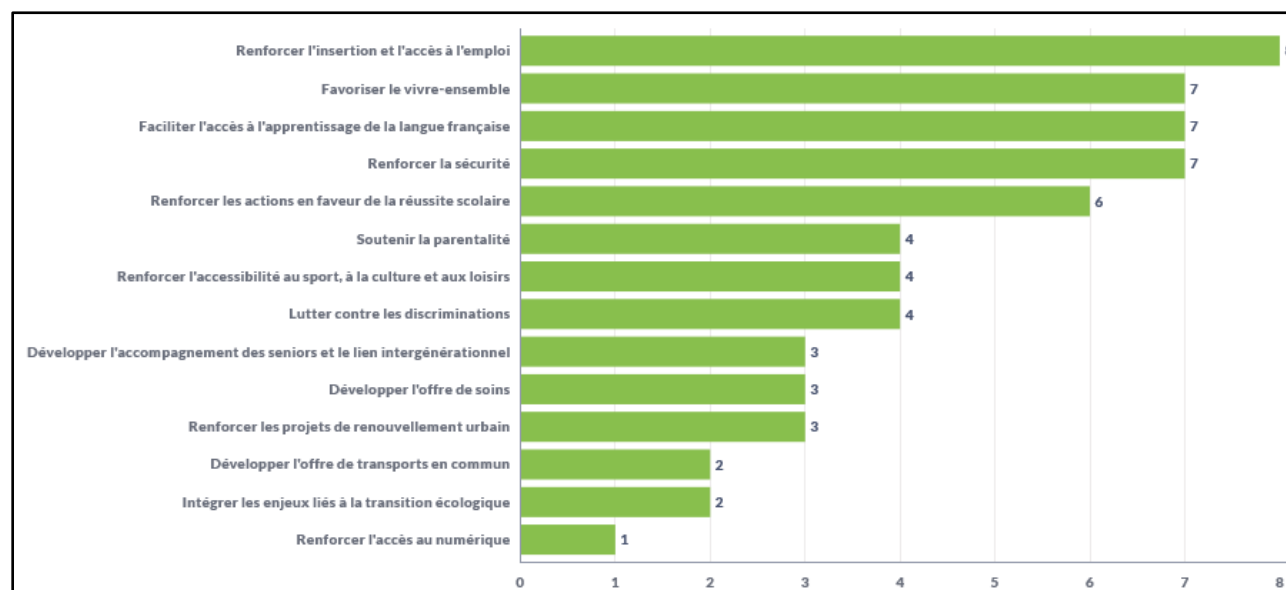
3. Quels sont les projets qu'il faudrait mettre en place prioritairement pour les quartiers politique de la ville ?

Les répondants ont été invités à choisir les principaux projets qu'ils identifient pour leurs quartiers, parmi une liste de propositions en ayant la possibilité de sélectionner jusqu'à quatre réponses.

Les projets identifiés par les répondants du département

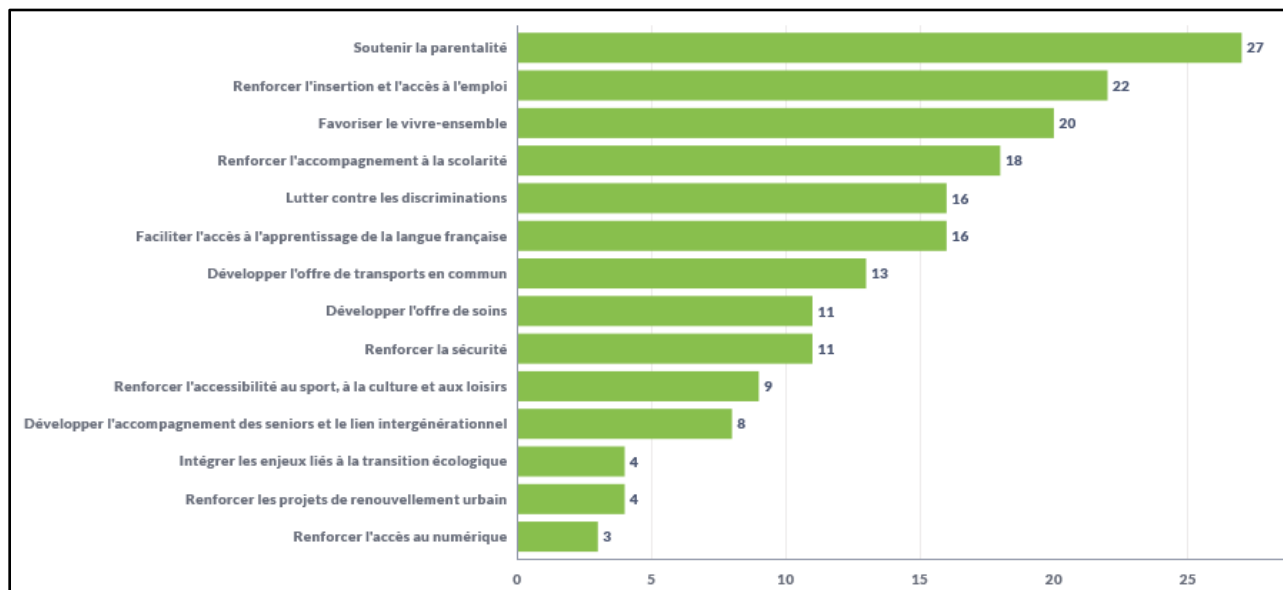
Les **graphiques suivants**⁷ représentent la répartition totale des réponses à la question concernant les « *projets prioritaires pour leur quartier* » selon les options suivantes : renforcer l'insertion et l'accès à l'emploi ; renforcer les projets de renouvellement urbain ; renforcer les actions en faveur de la réussite scolaire ; faciliter l'accès à l'apprentissage de la langue française ; développer l'accompagnement des seniors et le lien intergénérationnel ; soutenir la parentalité ; renforcer l'accès au numérique ; lutter contre les discriminations ; développer l'offre de soins ; développer l'offre de transports en commun ; intégrer les enjeux liés à la transition écologique ; renforcer l'accessibilité au sport, à la culture et aux loisirs ; renforcer la sécurité ; favoriser le vivre-ensemble.

Les projets identifiés par les répondants habitant les QPV du département



⁷ Ce graphique indique, à l'échelle de l'EPCL, le nombre de fois où un projet a été sélectionné par les répondants. Les participants pouvaient sélectionner jusqu'à quatre projets. Les réponses des participants n'ayant pas terminé le questionnaire ont été comptabilisées.

Les projets identifiés par les répondants exerçant une activité dans un QPV du département



Les projets identifiés par les répondants du département n'habitant pas un QPV



Les contributions originales

Voici une sélection de Verbatim issues des réponses libres mettant en avant les contributions originales et innovantes sur les projets pour les QPV. Une attention particulière a été portée aux contributions mettant en avant des projets spécifiques à un quartier.

Une personne habitant le QPV Kennedy - Coty - Croix Chevallier - Sarrazines : *Changer les regards et les représentations que nous avons sur les populations des quartiers nord.*

Distinguer les nouveaux arrivants de l'immigration (nécessité d'intégration) et ceux nés en France (autres attentes et besoins), il faut un autre rapport à la cohabitation.

Une personne habitant le QPV Kennedy - Coty - Croix Chevallier - Sarrazines : *La transition écologique est importante, mais au vu d'autres problématiques prépondérantes dans les quartiers.*

Une personne exerçant une activité dans un QPV : *Renforcer l'accès aux services publics sociaux, éducatifs et culturels.*

Bilan des projets identifiés par les habitants du département

Les graphiques ci-dessus et la lecture des contributions libres permettent d'identifier certains projets souhaités par les habitants pour les QPV du département. Les réponses au questionnaire soulignent ainsi que les habitants des QPV privilégient les actions en faveur de l'insertion et de l'accès à l'emploi et du vivre-ensemble.

Les répondants exerçant une activité en QPV insistent sur la nécessité de renforcer le soutien à la parentalité.

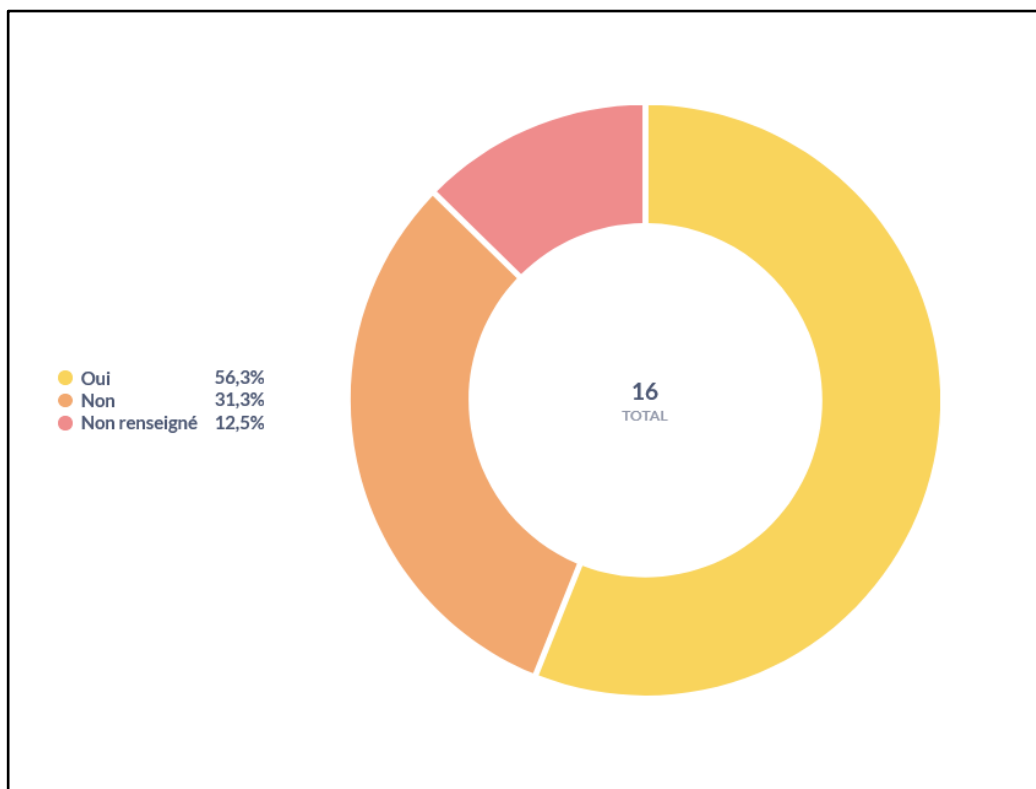
Certaines contributions font référence à la mixité culturelle et à l'importance de se mélanger pour changer les représentations négatives. Enfin, certains demandent de renforcer l'accès aux services publics et culturels.

4. Les solutions pour renforcer la participation des habitants aux décisions qui concernent leurs quartiers ? (partie réservée aux habitants des quartiers politique de la ville)

Les répondants des QPV du département ont été invités à s'exprimer sur la place de la participation des habitants dans leur quartier.

Savez-vous qu'il est possible de participer aux décisions qui concernent votre quartier ?

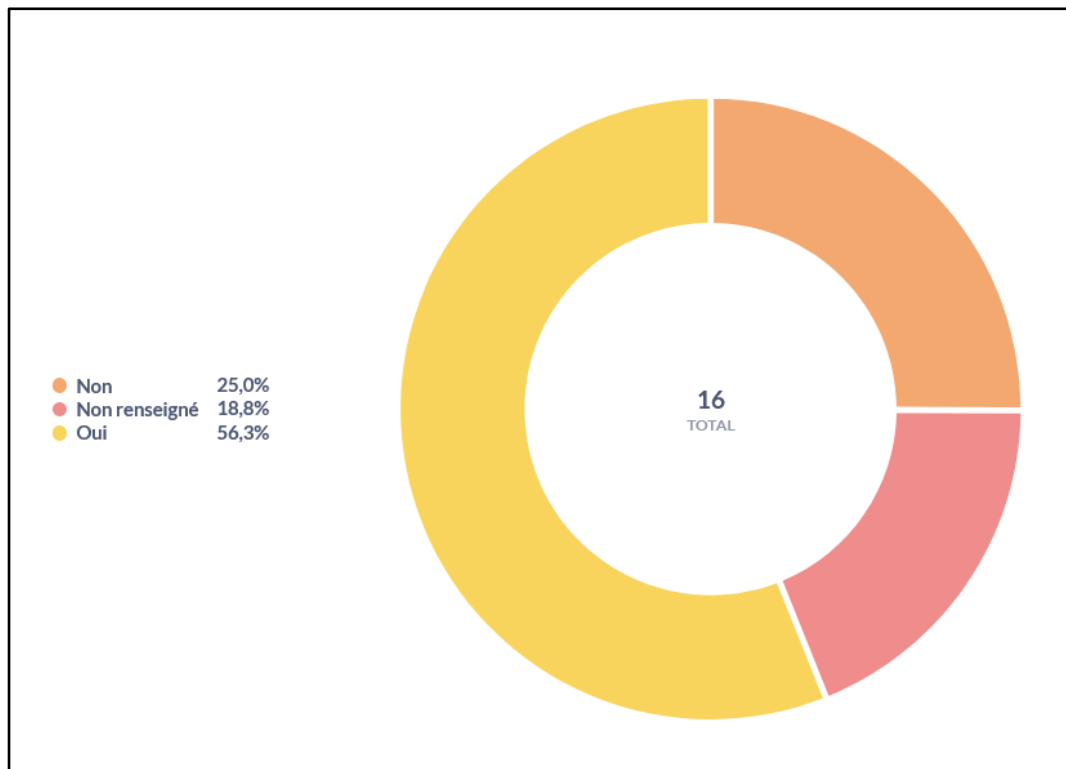
Le graphique suivant⁸ présente la répartition des réponses à la question avec les réponses suivantes : oui et non.



⁸ Ce graphique indique le pourcentage des répondants qui savent qu'il est possible de participer aux décisions qui concernent leurs quartiers.

Avez-vous déjà assisté à des réunions où les habitants participent à la vie de leur quartier ?

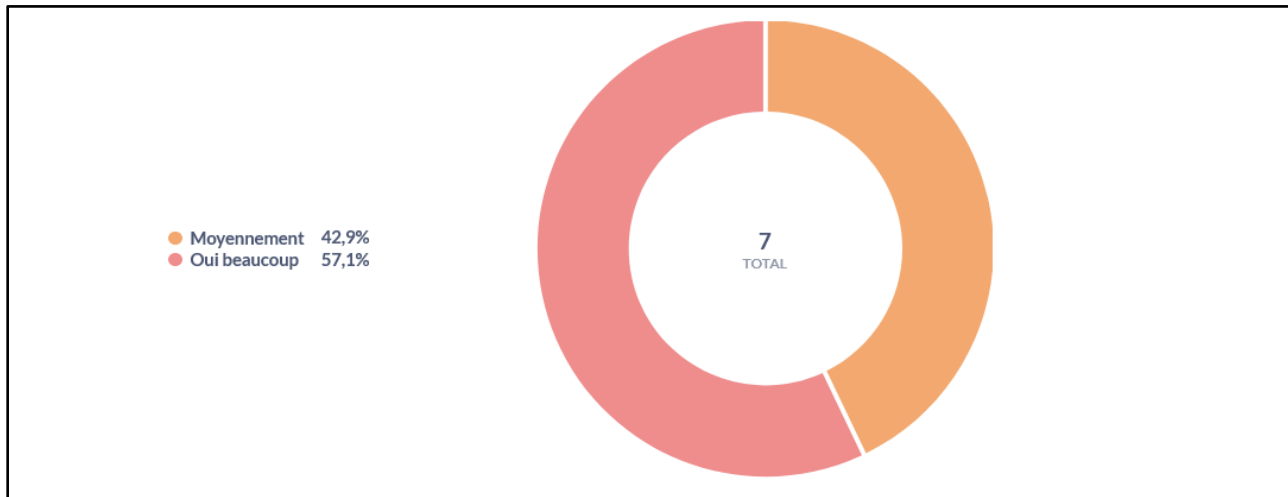
Le graphique suivant⁹ présente la répartition des réponses à la question avec les réponses suivantes : oui et non.



⁹ Le graphique indique en pourcentage, la part des répondants ayant déjà assisté à des réunions où les habitants participent à la vie du quartier.

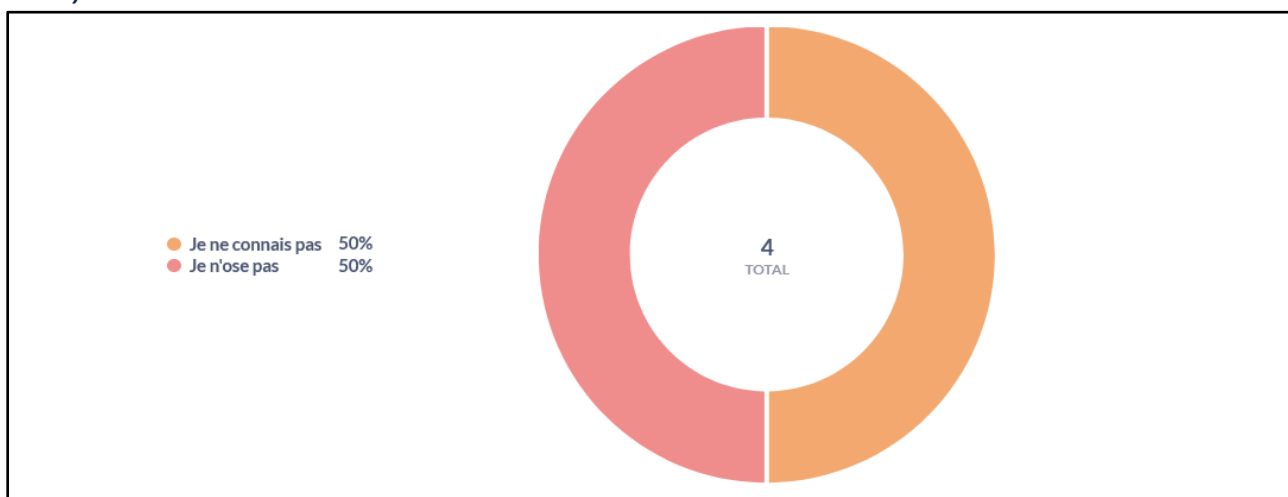
Si oui : est-ce que vous appréciez ces réunions ?

Le graphique suivant¹⁰ présente la répartition des réponses à la question avec les réponses suivantes : Oui beaucoup ; Oui à peu près ; Moyennement ; Pas du tout.



Si non, qu'est-ce qui vous empêche de participer ?

Le graphique suivant¹¹ présente la répartition des réponses à la question avec les réponses suivantes : Je ne connais pas ; Je n'ai pas envie ; Je n'ose pas ; Autre (*champ libre*).



¹⁰ Le graphique présente en pourcentage, si les répondants apprécient participer à des réunions de concertation citoyenne.

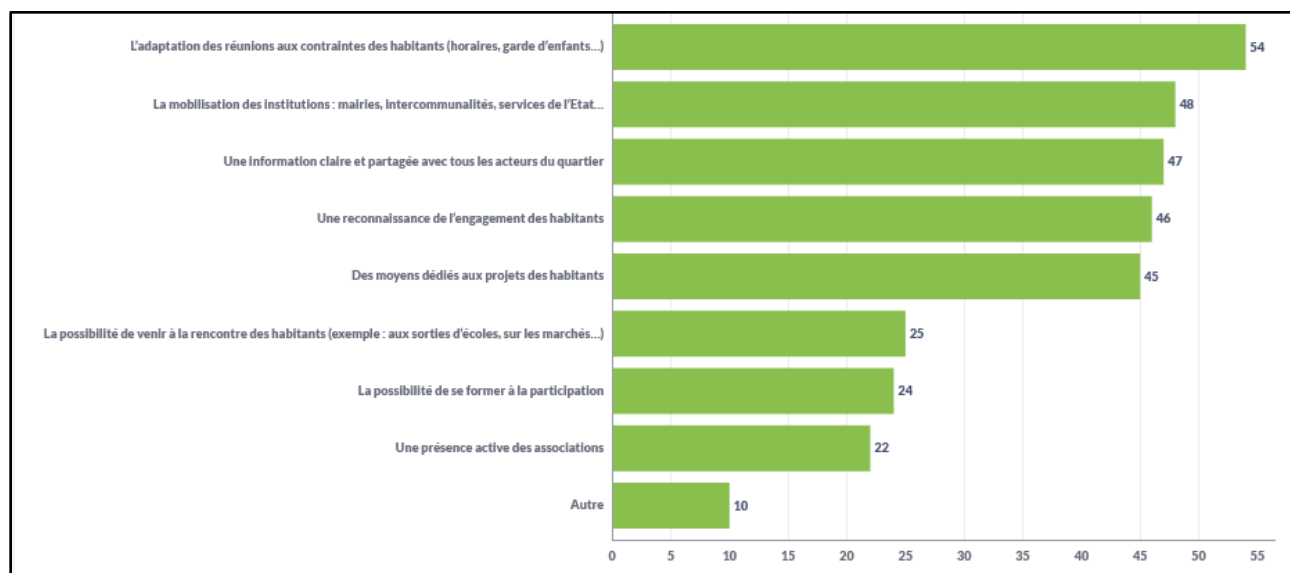
¹¹ Le graphique présente en pourcentage, les raisons empêchant les répondants à participer à des démarches de participation.

Quels sont les moyens à mettre en œuvre pour permettre aux habitants de participer davantage à la vie du quartier et à la vie publique ?

Les répondants ont été invités à choisir les principaux moyens favorables à la participation parmi une liste de propositions en ayant la possibilité de sélectionner jusqu'à quatre réponses.

Le graphique suivant¹² présente la répartition des réponses à la question et classe les options suivantes : Une information claire et partagée avec tous les acteurs du quartier ; L'adaptation des réunions aux contraintes des habitants (horaires, garde d'enfants...) ; La possibilité de se former à la participation ; Une présence active des associations ; Une reconnaissance de l'engagement des habitants ; La mobilisation des institutions : mairies, intercommunalités, services de l'Etat... ; Des moyens dédiés aux projets des habitants ; La possibilité de venir à la rencontre des habitants (exemple : aux sorties d'écoles, sur les marchés...) ; Autre (*champ libre*).

Les moyens identifiés pour permettre aux habitants de participer à la vie du quartier

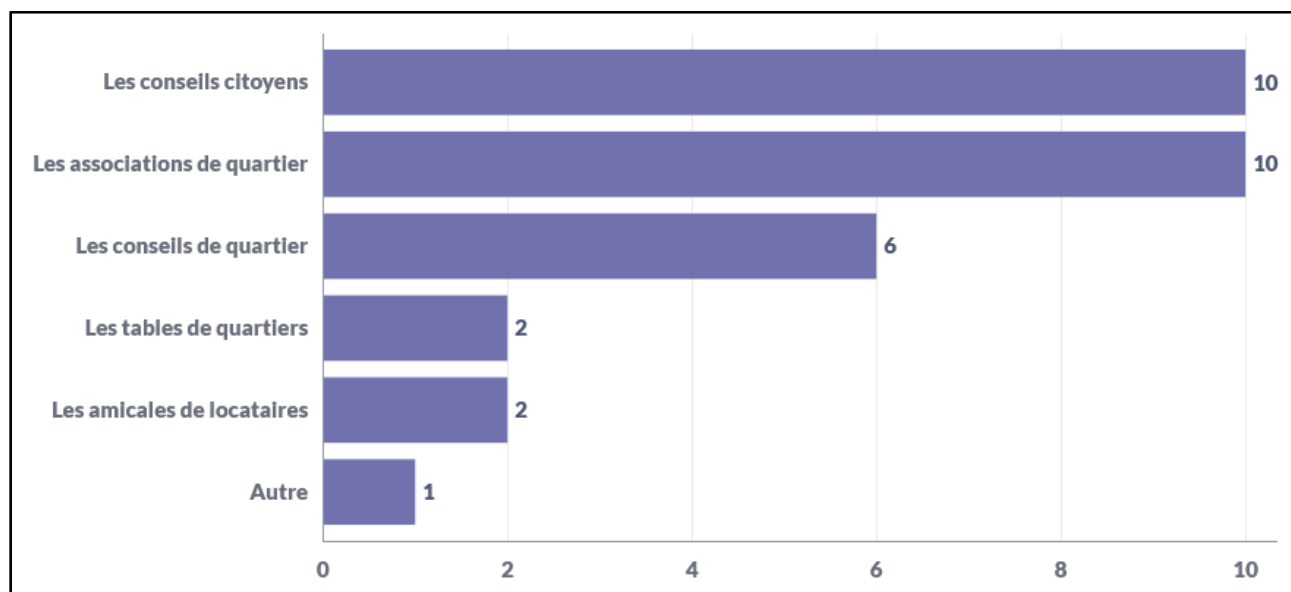


¹² Le graphique indique les moyens identifiés par les répondants pour renforcer la participation dans les quartiers, ils pouvaient sélectionner jusqu'à quatre solutions.

Avez-vous connaissance de démarches, au sein de votre quartier, qui contribuent à la participation des habitants ?

Les répondants ont été invités à choisir les démarches dont ils avaient connaissance dans leur quartier.

Le graphique suivant¹³ présente la répartition des réponses à la question, les réponses suivantes étaient possibles : Les conseils citoyens ; Les tables de quartiers ; Les amicales de locataires ; Les associations de quartier ; Les conseils de quartier ; Autre (champ libre) :



¹³ Le graphique présenté met en valeur les démarches de participation connues par les répondants, plusieurs réponses étaient possibles.

Les contributions originales

Sélection de Verbatim issues des réponses “Autre” permettant une réponse libre. La sélection met en avant les contributions originales et innovantes sur les solutions pour renforcer la participation des habitants. Une attention particulière est portée aux contributions mettant en avant des projets spécifiques à un quartier.

Une personne habitant le QPV Kennedy - Coty - Croix Chevallier - Sarrazines : *Les cafés citoyens, l'implication des habitants dans les événements des quartiers, les ateliers de la diversité.*

Bilan des solutions identifiées pour renforcer la participation des habitants dans les quartiers politique de la ville du département

Une courte majorité des répondants habitant les QPV du département a conscience qu'il est possible de participer aux décisions qui concernent leurs quartiers. Les conseils citoyens et les conseils de quartier sont particulièrement identifiés et les personnes qui participent à ces réunions sont globalement satisfaites.

Une des solutions identifiées pour renforcer la participation des habitants est une meilleure adaptation aux contraintes des habitants, avec notamment la mobilisation des institutions. Dans une des contributions libres, un participant souligne également le rôle que pourrait jouer des cafés citoyens et des ateliers de la diversité en faveur de l'implication des habitants.