

PLATEFORME QUARTIERS 2030 SYNTHÈSE DES CONTRIBUTIONS DE LA MÉTROPOLE EUROPÉENNE DE LILLE

[Présentation de la démarche](#)

[Méthodologie d'analyse](#)

[L'analyse de la participation](#)

[L'analyse des questions](#)

1. Quels sont pour vous les principaux défis à relever dans votre quartier ?

[Les défis identifiés par les habitants des QPV de la Métropole Européenne de Lille](#)

[Les contributions originales concernant les défis des QPV](#)

[Analyse des défis identifiés par les habitants des QPV de la Métropole Européenne de Lille](#)

2. Quels sont les atouts de votre quartier ?

[Les atouts identifiés par les habitants des QPV de la Métropole Européenne de Lille](#)

[Les contributions originales sur les atouts des QPV](#)

[Analyse des atouts identifiés par les habitants des QPV de la Métropole Européenne de Lille](#)

3. Quels sont les projets pour votre quartier ?

[Les projets identifiés par les habitants des QPV de la Métropole Européenne de Lille](#)

[Les contributions originales concernant les projets pour les QPV](#)

[Analyse des projets identifiés par les habitants des QPV de la Métropole Européenne de Lille](#)

4. Les solutions pour renforcer la participation des habitants aux décisions qui concernent leurs quartiers ?

[Les contributions originales](#)

[Analyse des solutions identifiées pour renforcer la participation des habitants aux décisions qui concernent leurs quartiers à l'échelle des quartiers et du contrat de ville.](#)

[Le détail des réponses pour le QPV de Quartier Intercommunal Roubaix-Tourcoing - Blanc Seau - Croix Bas Saint Pierre](#)

[Le détail des réponses pour le QPV de Quartier Intercommunal Hautchamps Longchamp - Lionderie - 3 Baudets](#)

[Le détail des résultats pour le QPV de Résidence-Poste-Terroir](#)

[Le détail des résultats pour le QPV de Secteur Sud](#)

Présentation de la démarche

Ouverte le 20 septembre 2023, la plateforme numérique « Quartiers 2030 : vos projets pour vos quartiers » invitait les habitants hors quartiers prioritaires de la politique de la ville (QPV) et les habitants en QPV¹ à répondre à une série de questions sur les défis, atouts et projets de leurs quartiers ainsi que sur les solutions pour renforcer la participation des habitants. La dernière partie étant uniquement réservée aux habitants en QPV. Close le 31 octobre 2023, cette concertation en ligne a donné lieu à 12809 contributions individuelles aux questionnaires, dont 6218 complètes.

Méthodologie d'analyse

Cette synthèse comporte une analyse quantitative et qualitative des réponses au questionnaire en ligne mis en place dans le cadre de la concertation Quartiers 2030. Ces réponses concernent les Quartiers Politiques de la Ville (QPV) suivants :

- Quartier Intercommunal Roubaix-Tourcoing - Blanc Seau - Croix Bas Saint Pierre
- Quartier Intercommunal Hautchamps Longchamp - Lionderie - 3 Baudets
- Résidence-Poste-Terroir
- Secteur Sud
- Attargette - Chanzy
- Nouveau Roubaix
- Pont de Bois
- Secteur Nord Est
- Centralité De Beaulieu
- Comtesse De Ségur
- La Bourgogne
- Nouveau Mons - Les Sarts- Dombrowski
- Résidence
- Secteur Nord
- Secteur Ouest
- Virolois
- Pont Rompu
- Bizet - Briquetterie
- Blanc Riez
- La Mouchonnière
- Phalempins

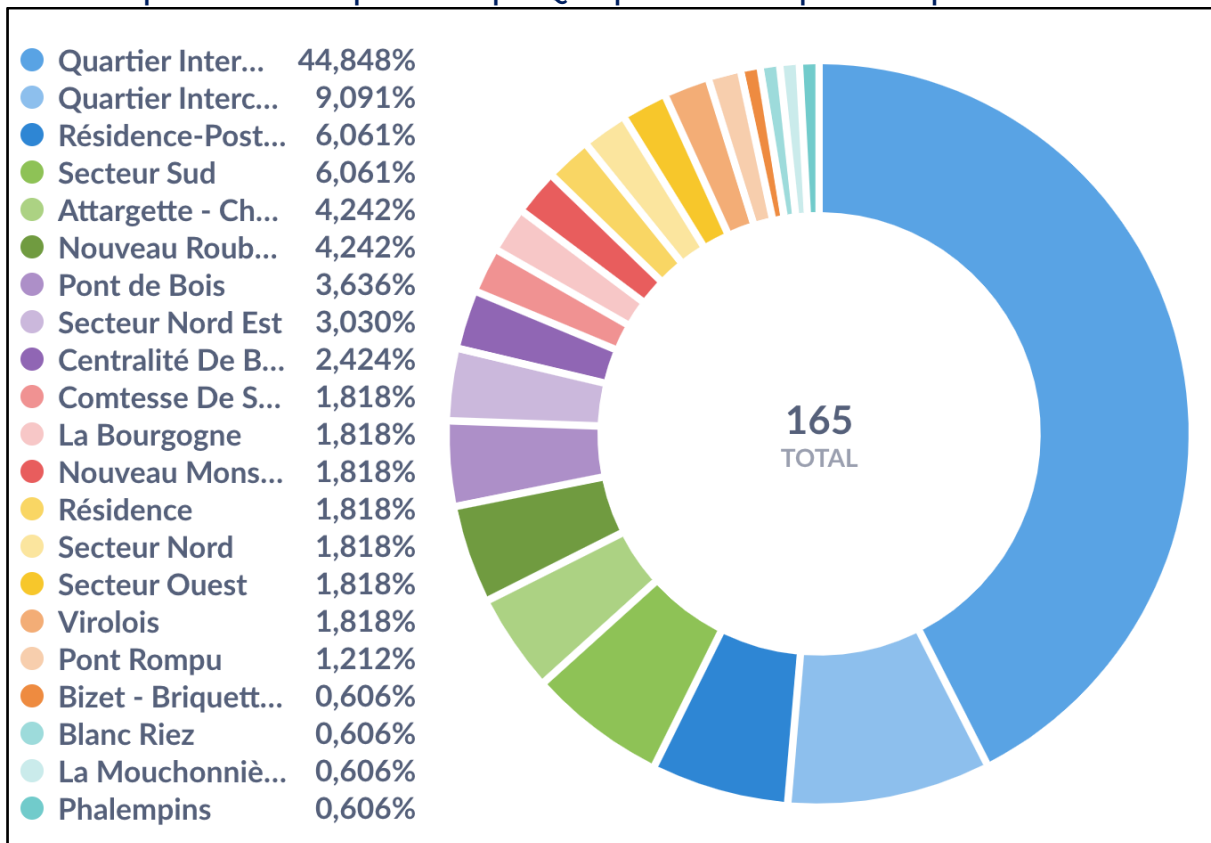
¹ Dans le cadre de cette synthèse locale, seules les réponses des habitants des QPV concernés ont été prises en compte. Le questionnaire étant également accessible aux habitants hors QPV, leurs réponses ont été intégrées à la synthèse nationale disponible ici : <https://quartiers2030.anct.gouv.fr/>.

Le questionnaire comportait des questions fermées et des questions ouvertes. Les questions fermées permettaient aux répondants de sélectionner et ordonner parmi une liste de propositions pré-établies celles qui les concernaient le plus. L'analyse des questions fermées repose sur une analyse qualitative qui distingue, lorsque c'est nécessaire, les QPV concernés. Les questions ouvertes permettaient aux répondants de compléter et préciser leurs réponses en les rédigeant dans un champ libre. L'ensemble des réponses libres a fait l'objet d'une lecture, d'une labellisation et d'une analyse. Une sélection de ces réponses est proposée et **permet de mettre en exergue les aspects spécifiques à la Métropole Européenne de Lille et ses QPV.**

L'analyse de la participation

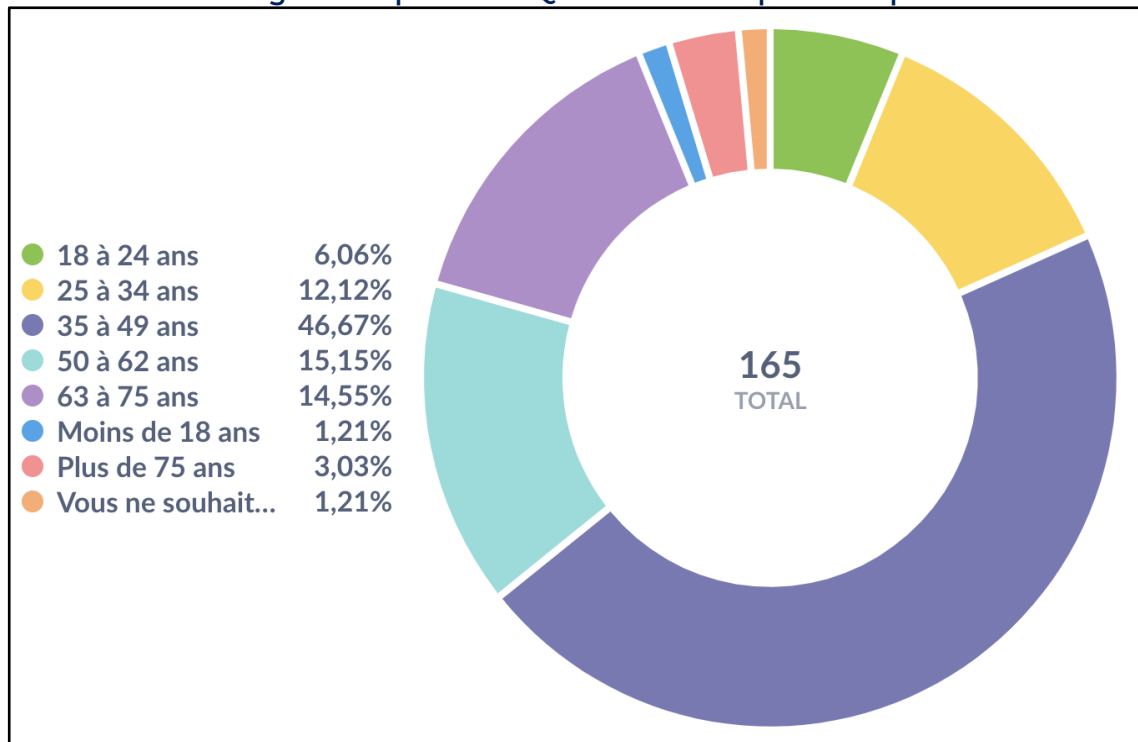
Au total, 165 répondants habitant un QPV de la Métropole Européenne de Lille ont complété le questionnaire.

La répartition des répondants par QPV pour la Métropole Européenne de Lille²

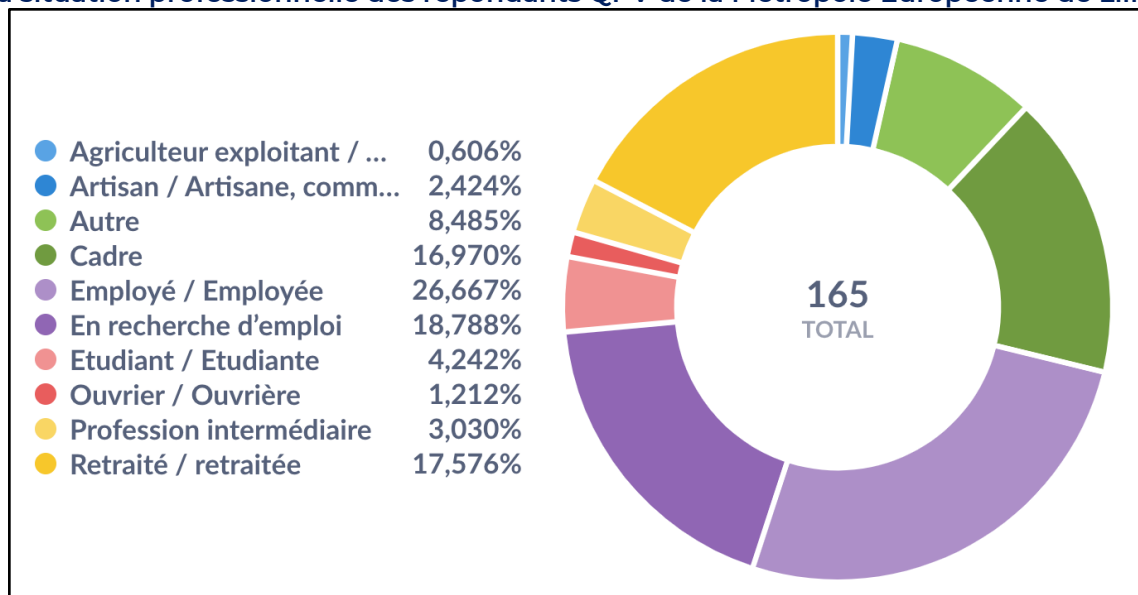


² Le graphique présente, en pourcentage, la répartition des 165 répondants parmi les QPV de la Métropole Européenne de Lille.

Les tranches d'âge des répondants QPV de la Métropole Européenne de Lille³



La situation professionnelle des répondants QPV de la Métropole Européenne de Lille⁴



³ Le graphique présente en pourcentage les tranches d'âge des répondants habitant un QPV de la Métropole Européenne de Lille.

⁴ Le graphique présente en pourcentage la situation professionnelle des répondants habitant un QPV de la Métropole Européenne de Lille

L'analyse des questions

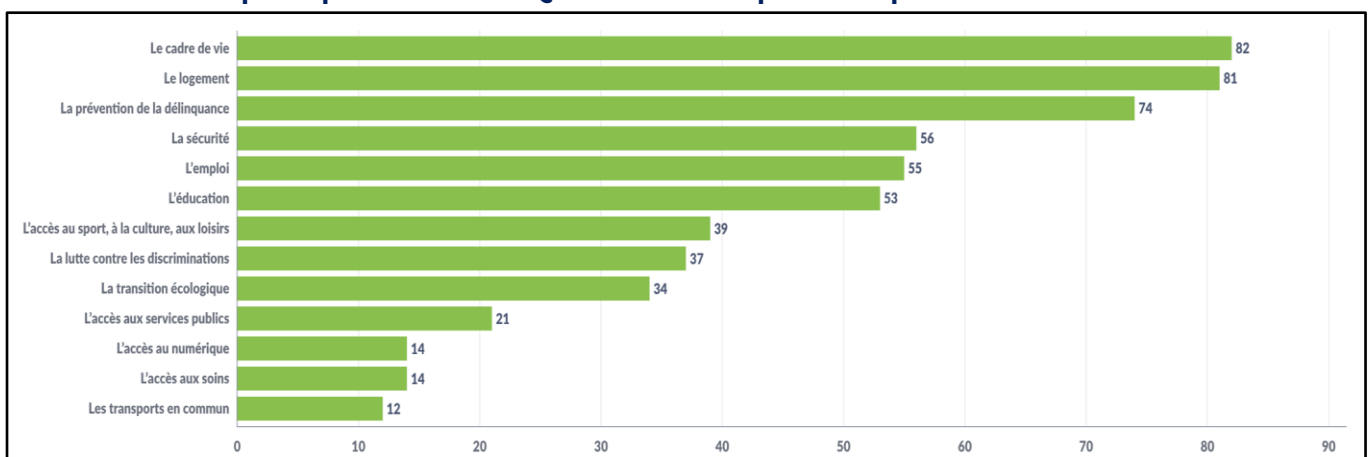
1. Quels sont pour vous les principaux défis à relever dans votre quartier ?

Les répondants ont été invités à choisir les principaux défis qu'ils identifient pour leurs quartiers, parmi une liste de propositions en ayant la possibilité de sélectionner jusqu'à quatre réponses. Ils avaient la possibilité de préciser leurs choix ou d'ajouter un défi supplémentaire en rédigeant une contribution libre. Une sélection de ces contributions est proposée.

Les défis identifiés par les habitants des QPV de la Métropole Européenne de Lille

Le graphique suivant⁵ représente la répartition totale des réponses à la question concernant les « défis de leur quartier » selon les options suivantes : *le logement ; le cadre de vie ; l'emploi ; la prévention de la délinquance ; l'éducation ; les transports en commun ; l'accès aux soins ; l'accès aux services publics ; l'accès au sport, à la culture, aux loisirs ; l'accès au numérique ; la lutte contre les discriminations ; la sécurité ; la transition écologique.*

Les principaux défis des QPV de la Métropole Européenne de Lille



⁵ Ce graphique indique le nombre de fois où un défi a été sélectionné par les répondants. Les participants pouvaient sélectionner jusqu'à quatre défis.

Les contributions originales concernant les défis des QPV

Voici une sélection de Verbatim issus des réponses libres mettant en avant les contributions originales et innovantes sur les défis. Une attention particulière a été portée aux contributions mettant en avant des défis spécifiques à un quartier.

Une personne du QPV Secteur Sud : Les défis auxquels ces quartiers sont confrontés peuvent varier d'une ville à l'autre, et même d'un quartier à l'autre au sein d'une même ville. En ce qui concerne les QPV de Lille, voici quelques-uns des défis notables:

Chômage élevé : De nombreux QPV ont un taux de chômage nettement supérieur à la moyenne nationale, en particulier chez les jeunes.

Éducation : Ces zones peuvent avoir des taux de décrochage scolaire plus élevés et un accès réduit aux ressources éducatives de qualité.

Sécurité : Les problèmes de délinquance, de violence et de trafic peuvent concerner certaines zones prioritaires.

Logement : La vétusté des bâtiments, la surpopulation ou l'accès limité au logement décent sont des enjeux courants.

Cohésion sociale : La fragmentation sociale, souvent due à un mélange de cultures, de religions et d'origines, peut parfois conduire à des tensions ou à un sentiment d'exclusion.

Santé : L'accès aux soins peut être plus difficile, et certains quartiers peuvent connaître des taux plus élevés de problèmes de santé.

Mobilité : Le manque d'accès aux transports publics ou la distance par rapport aux centres d'emploi ou aux services peuvent isoler davantage ces quartiers.

Environnement et cadre de vie : Les défis comprennent la pollution, le manque d'espaces verts et de loisirs, ou un environnement urbain dégradé.

Économie locale : La faible attractivité économique peut décourager les entreprises de s'installer, limitant ainsi les opportunités d'emploi local.

Participation citoyenne : Renforcer la participation et l'engagement des habitants dans la vie locale et les décisions affectant leur quartier est essentiel.

Une personne du QPV Centralité De Beaulieu : L'accessibilité des structures , les trottoirs ne sont absolument pas accessibles aux fauteuils roulants (petite bordure et pourtant inaccessible), il y a des endroits où les trottoirs sont inexistantes ou occupés par les véhicules. La plupart des marchands et des infrastructures ne sont pas accessibles non plus. Les bus ne peuvent pas descendre la rampe assez bas pour permettre à quelqu'un qui est seul en fauteuil roulant non électrique de monter à moins d'avoir des bras comme Popeye.

Une personne du QPV Quartier Intercommunal Roubaix-Tourcoing - Blanc Seau - Croix Bas Saint Pierre : *Manque de sécurité et de prévention contre la délinquance. Ventes de produits stupéfiants place de la Liberté quartier St Pierre à Croix au vu et au su de tout le monde y compris de la police municipale ET nationale. Le quartier St Pierre est délaissé par la commune et depuis l'épeule BIS*

Une personne du QPV pont Rompu : *Réhabilitation urbaine insuffisante, trafics, squat, dégradations, manque de différentes typologies de logement pour permettre une cohabitation intergénérationnelle. Pav imposé aux habitants sans réelle concertation, manque de médiateurs et acteurs de terrain.*

Une personne du QPV Quartier Intercommunal Roubaix-Tourcoing - Blanc Seau - Croix Bas Saint Pierre : *Nous souhaitons avoir accès a la culture et à l'éducation, des structures associatives font un super boulot mais la ville de Roubaix ne les soutient pas. Nous avons besoin d'éduquer nos enfants pour éviter qu'ils aillent à la dérive, et deviennent de futurs pauvres.*

Analyse des défis identifiés par les habitants des QPV de la Métropole Européenne de Lille

Le graphique ci-dessus et la lecture des contributions libres permettent d'identifier le cadre de vie, le logement, et la prévention de la délinquance comme des défis majeurs pour les habitants des QPV de la Métropole Européenne de Lille. Concernant la prévention de la délinquance et la sécurité, nous avons pu noter que la question des trafics de stupéfiants a été mentionnée dans les contributions libres. Les répondants dénoncent ainsi les conséquences négatives du trafic sur le cadre de vie et expriment la nécessité d'y mettre un terme. Plusieurs répondants ont également exprimé leur ras-le-bol concernant les dépôts sauvages effectués dans leurs quartiers. D'autres ont insisté sur les inégalités entre hommes et femmes, la question des violences intra-familiales a également été l'objet d'une contribution libre. La question du logement revient également souvent, les répondants insistant notamment sur la difficulté d'accéder au logement et les besoins de rénovation. Plusieurs réponses libres signalent aussi les problèmes de visibilité et d'accessibilité auxquels font face les personnes à mobilité réduite.

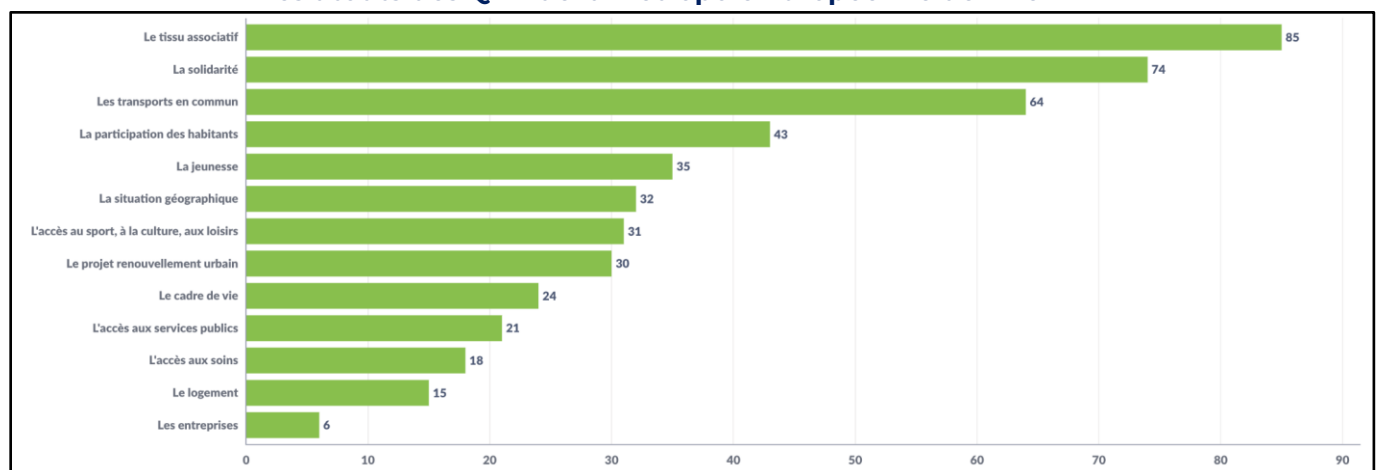
2. Quels sont les atouts de votre quartier ?

Les répondants ont été invités à choisir les principaux atouts qu'ils identifient pour leurs quartiers, parmi une liste de propositions en ayant la possibilité de sélectionner jusqu'à quatre réponses. Ils pouvaient également préciser leurs choix ou indiquer un atout supplémentaire en rédigeant une contribution libre. Une sélection de ces contributions est proposée.

Les atouts identifiés par les habitants des QPV de la Métropole Européenne de Lille

Le graphique suivant⁶ représente la répartition totale des réponses à la question concernant les « atouts de leur quartier » selon les options suivantes : le tissu associatif ; la solidarité ; les entreprises ; la participation des habitants ; l'accès aux services publics ; la jeunesse ; le cadre de vie ; le projet renouvellement urbain ; la situation géographique ; le logement ; l'accès au sport, à la culture, aux loisirs ; l'accès aux soins ; les transports en commun.

Les atouts des QPV de la Métropole Européenne de Lille



⁶ Ce graphique indique, à l'échelle de l'EPCI, le nombre de fois où un atout a été sélectionné par les répondants. Les participants pouvaient sélectionner jusqu'à quatre atouts.

Les contributions originales sur les atouts des QPV

Voici une sélection de Verbatim issues des réponses libres mettant en avant les contributions originales et innovantes sur les atouts. **Une attention particulière a été portée aux contributions mettant en avant des atouts spécifiques à un quartier.**

Une personne du QPV Pont de Bois : Manque d'activités durant le mois d'Août. Il existe de nombreuses structures, centres sociaux . Mais certains pratiquant le "clientélisme" et des choix "à la tête du client" ainsi que le blacklisting si les usagers ne suivent pas les "codes attendus " (structures municipales ou associations).

Une personne du QPV Secteur Sud : je peux suggérer quelques richesses souvent sous-estimées ou non identifiées dans de nombreux quartiers :

Histoire locale : Chaque quartier a son histoire, souvent riche d'événements, de personnalités et de traditions qui peuvent être redécouverts et célébrés.

Diversité culturelle : Les quartiers multiethniques sont souvent riches en traditions, cuisines, musiques et fêtes diverses.

Talents locaux : Des artistes, musiciens, écrivains, artisans ou autres professionnels talentueux vivent souvent discrètement dans nos quartiers.

Biodiversité urbaine : Des zones vertes, parcs, jardins partagés, ou même des espaces interstitiels peuvent abriter une biodiversité surprenante.

Initiatives communautaires : De nombreuses initiatives, souvent discrètes, peuvent exister pour soutenir les habitants, que ce soit à travers des programmes éducatifs, des événements ou des coopératives.

Solidarité et entraide : En période de crise, les réseaux de voisinage et d'entraide se révèlent souvent essentiels, même s'ils ne sont pas toujours visibles en temps normal.

Architecture et patrimoine : Des bâtiments anciens, des fresques murales, des éléments d'art public peuvent constituer un patrimoine souvent négligé.

Résilience : Les quartiers, en particulier ceux confrontés à des défis socio-économiques, développent souvent une forte capacité de résilience et d'adaptation.

Savoir-faire traditionnel : Que ce soit à travers des métiers anciens, des recettes culinaires ou des traditions orales, de nombreux quartiers regorgent de savoir-faire transmis de génération en génération.

Pour identifier ces richesses dans un quartier spécifique, il est utile d'engager un dialogue avec les habitants, d'organiser des ateliers participatifs ou de mener des études ethnographiques.

Une personne du QPV Centralité de Beaulieu : Il n'y a aucun atout à vivre dans un tel quartier, on est stigmatisé, toutes les choses qui devraient être prise en charge par la

ville sont compensées tant bien que mal par les associations (qui doivent sans cesse se battre pour obtenir des subventions), le cadre de vie est horrible, il n'y a que des cas sociaux qui font ce qu'ils veulent quand ils le veulent, et dès qu'il y a un problème on nous prive de tout (plus de bus qui vient jusqu'au quartier, la poste démolie, plus de mission local ...

Une personne du QPV Quartier Intercommunal Roubaix-Tourcoing - Blanc Seau - Croix Bas Saint Pierre : *La mixité sociale.*

Analyse des atouts identifiés par les habitants des QPV de la Métropole Européenne de Lille

Le graphique ci-dessus et la lecture des contributions libres permettent d'identifier le tissu associatif, la solidarité et les transports en commun comme les atouts des quartiers politiques de la Métropole Européenne de Lille. A contrario, les habitants des QPV de la métropole ne considèrent pas les entreprises, le logement et l'accès aux soins comme des atouts. L'analyse des contributions libres permet d'identifier les associations comme une des forces dans les quartiers même si une des réponses libres dénonce une forme de clientélisme qui existerait dans certaines associations. Le multiculturalisme et la mixité sociale ont été cités plusieurs fois dans les réponses libres concernant les atouts des QPV de la Métropole Européenne de Lille.

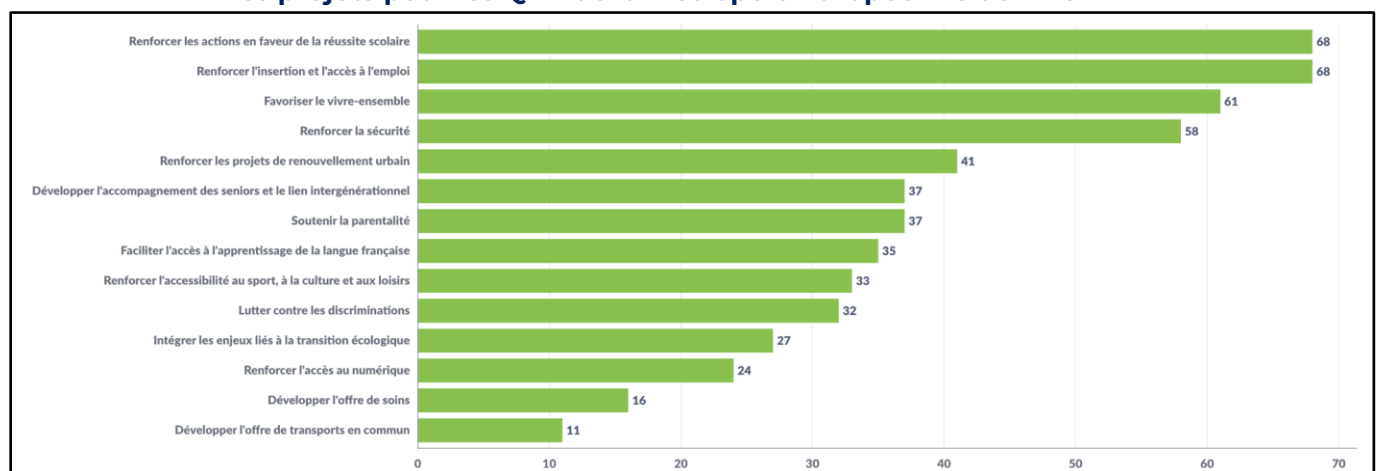
3. Quels sont les projets pour votre quartier ?

Les répondants ont été invités à choisir les principaux projets qu'ils identifient pour leurs quartiers, parmi une liste de propositions en ayant la possibilité de sélectionner jusqu'à quatre réponses.

Les projets identifiés par les habitants des QPV de la Métropole Européenne de Lille

Le **graphique suivant**⁷ représente la répartition totale des réponses à la question concernant les « *projets prioritaires pour leur quartier* » selon les options suivantes : renforcer l'insertion et l'accès à l'emploi ; renforcer les projets de renouvellement urbain ; renforcer les actions en faveur de la réussite scolaire ; faciliter l'accès à l'apprentissage de la langue française ; développer l'accompagnement des seniors et le lien intergénérationnel ; soutenir la parentalité ; renforcer l'accès au numérique ; lutter contre les discriminations ; développer l'offre de soins ; développer l'offre de transports en commun ; intégrer les enjeux liés à la transition écologique ; renforcer l'accessibilité au sport, à la culture et aux loisirs ; renforcer la sécurité ; favoriser le vivre-ensemble.

Les projets pour les QPV de la Métropole Européenne de Lille



⁷ Ce graphique indique, à l'échelle de l'EPCI, le nombre de fois où un projet a été sélectionné par les répondants. Les participants pouvaient sélectionner jusqu'à quatre projets.

Les contributions originales concernant les projets pour les QPV

Voici une sélection de Verbatim issues des réponses libres mettant en avant les contributions originales et innovantes sur les projets pour les QPV. Une attention particulière a été portée aux contributions mettant en avant des projets spécifiques à un quartier.

Une personne du QPV Secteur Sud : Voici des propositions pour répondre aux différents défis mentionnés précédemment :

Chômage élevé : Encourager les jeunes à envisager des carrières dans l'administration en organisant des journées portes ouvertes dans les institutions locales. Proposer des programmes de préparation aux concours administratifs.

Éducation : Collaborer avec les écoles pour intégrer des modules sur les carrières administratives dans les programmes scolaires. Organiser des ateliers et des séminaires sur les compétences nécessaires pour réussir les concours d'administration.

Cohésion sociale : Organiser des événements visant à promouvoir la diversité au sein de l'administration. Mettre en place des bourses ou des programmes d'aide financière pour les candidats issus de milieux défavorisés souhaitant passer les concours.

Participation citoyenne : Sensibiliser sur l'importance de la représentativité au sein de l'administration pour refléter la diversité de la population. Organiser des sessions d'information sur les différentes carrières possibles au sein de l'administration et les avantages associés.

Économie locale : Collaborer avec des institutions d'enseignement local pour proposer des programmes de formation axés sur les compétences administratives. Créer des partenariats avec des organismes de formation pour proposer des préparations intensives aux concours.

En intégrant ces initiatives, l'objectif est de créer une administration plus représentative et diversifiée, capable de comprendre et de répondre aux besoins variés de la population.

Une personne du QPV Secteur Sud : Soutenir les mères célibataires.

Une personne du QPV Secteur Ouest : Obliger le bailleur à entretenir les parties communes des immeubles, à sécuriser les lieux et à respecter sa part du contrat de bail sous peine de sanctions. Renforcer les aides aux locataires disposant de faibles ressources.

Une personne du QPV Quartier Intercommunal Roubaix-Tourcoing - Blanc Seau - Croix Bas Saint Pierre : *Il est temps de cesser d'organiser pour les pauvres des activités*

de pauvres, nous avons besoin d'être ensemble, de partager de l'intelligence collective en mettant en place des actions culturelles et citoyennes. L'enjeu pour nous est de développer l'esprit critique, de nous nourrir, et d'échanger.

Analyse des projets identifiés par les habitants des QPV de la Métropole Européenne de Lille

Le graphique ci-dessus et la lecture des contributions libres permettent d'identifier certains projets souhaités par les habitants des QPV de la Métropole Européenne de Lille. Les réponses au questionnaire soulignent ainsi que les habitants des QPV privilégient les actions en faveur de la réussite scolaire, de l'insertion et de l'accès à l'emploi. Des projets autour de la question du vivre-ensemble et de la mixité sociale ainsi qu'un renforcement de la sécurité sont également largement souhaités.

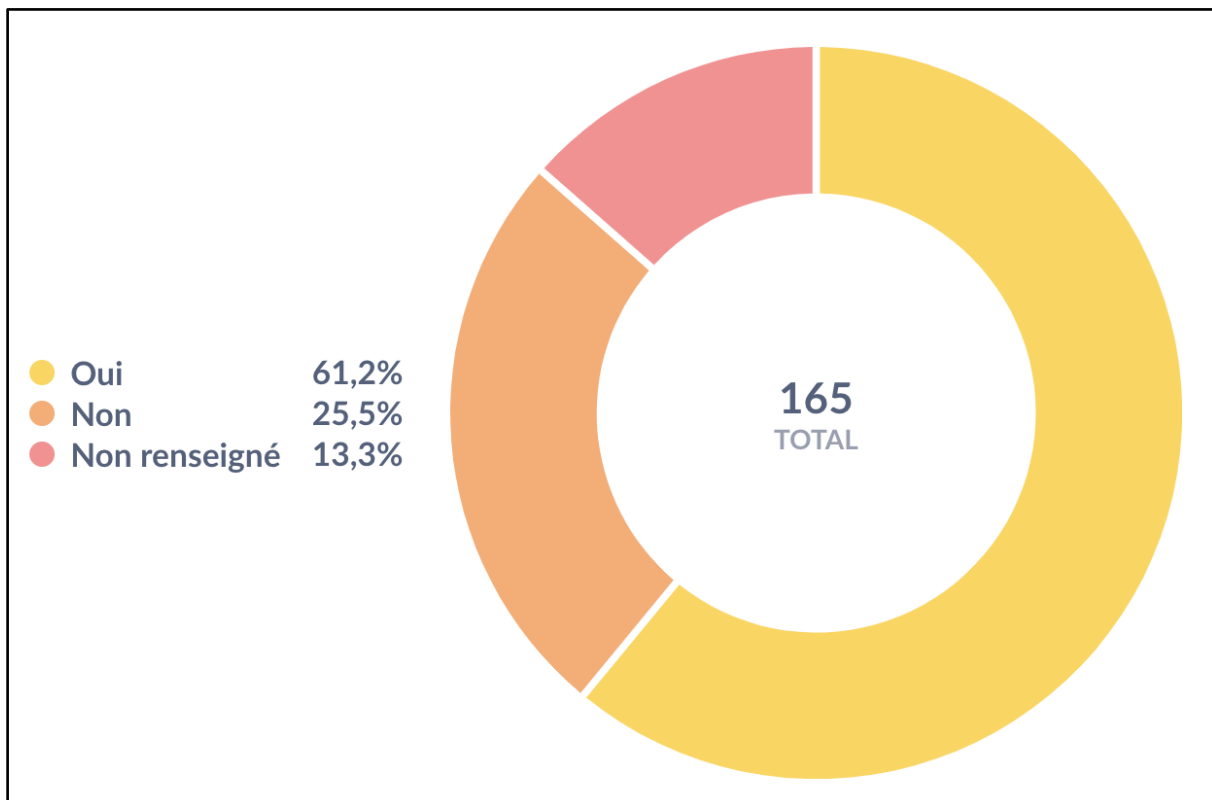
Les contributions libres insistent en partie sur la nécessité d'encourager les projets en faveur de la culture et de l'entretien des logements. Un soutien aux mères célibataires et aux personnes âgées vivant dans la précarité est également souhaité.

4. Les solutions pour renforcer la participation des habitants aux décisions qui concernent leurs quartiers ?

Les répondants ont été invités à s'exprimer sur la place de la participation des habitants dans leur quartier.

Savez-vous qu'il est possible de participer aux décisions qui concernent votre quartier ?

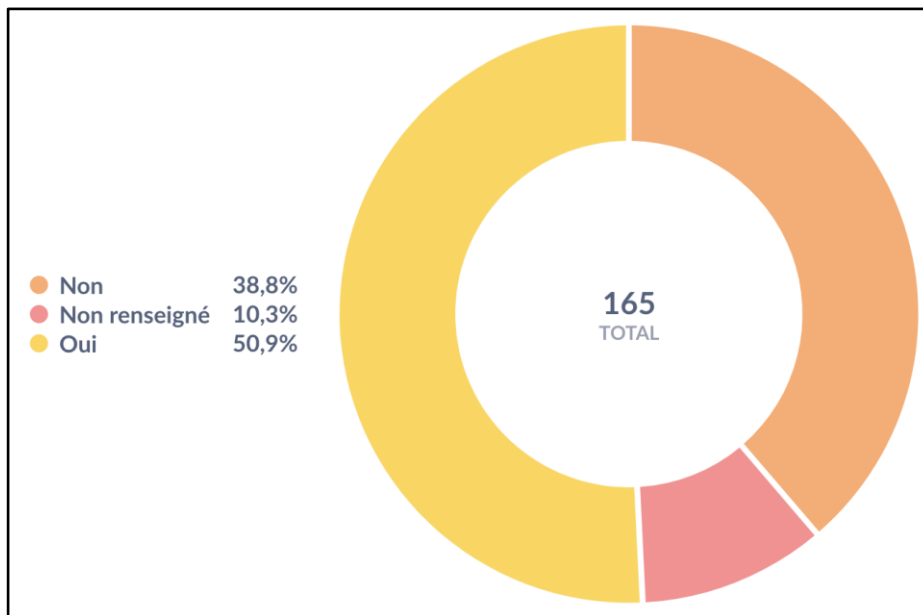
Le graphique suivant⁸ présente la répartition des réponses à la question avec les réponses suivantes : oui et non.



⁸ Ce graphique indique le pourcentage des répondants qui savent qu'il est possible de participer aux décisions qui concernent leurs quartiers.

Avez-vous déjà assisté à des réunions où les habitants participent à la vie de leur quartier ?

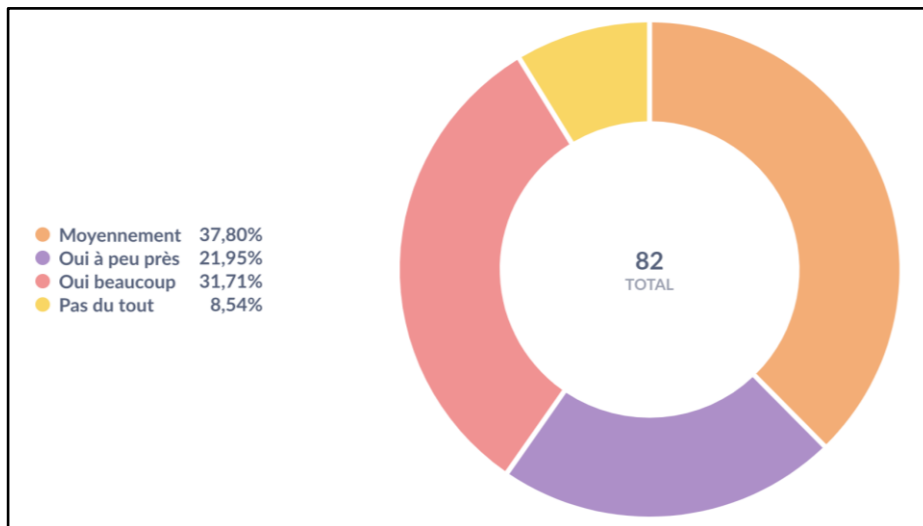
Le graphique suivant⁹ présente la répartition des réponses à la question avec les réponses suivantes : oui et non.



⁹ Le graphique indique en pourcentage, la part des répondants ayant déjà assisté à des réunions où les habitants participent à la vie du quartier.

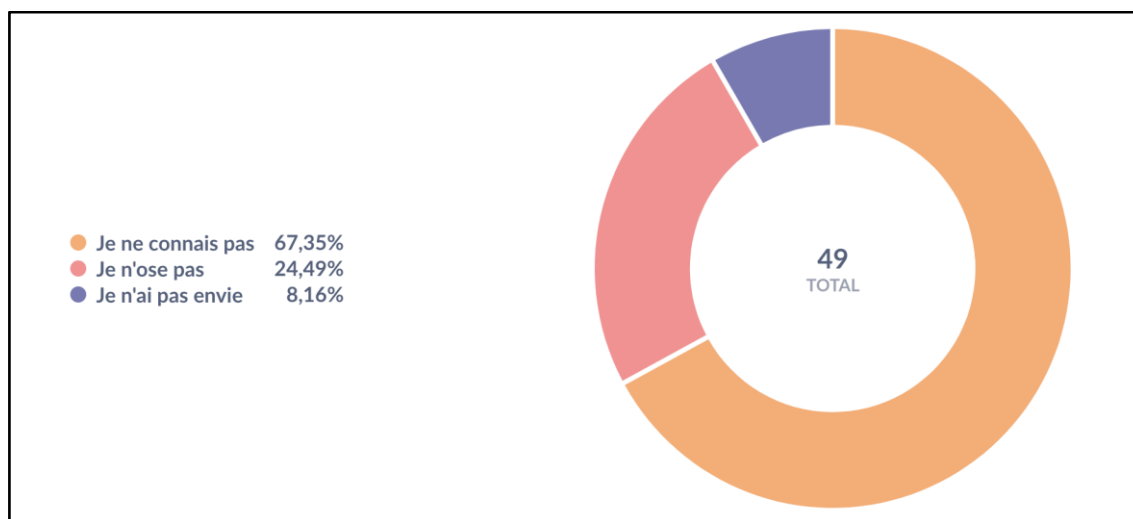
Si oui : est-ce que vous appréciez ces réunions ?

Le graphique suivant¹⁰ présente la répartition des réponses à la question avec les réponses suivantes : Oui beaucoup ; Oui à peu près ; Moyennement ; Pas du tout.



Si non, qu'est-ce qui vous empêche de participer ?

Le graphique suivant¹¹ présente la répartition des réponses à la question avec les réponses suivantes : Je ne connais pas ; Je n'ai pas envie ; Je n'ose pas ; Autre (*champ libre*).



¹⁰ Le graphique présente en pourcentage, si les répondants apprécient participer à des réunions de concertation citoyenne.

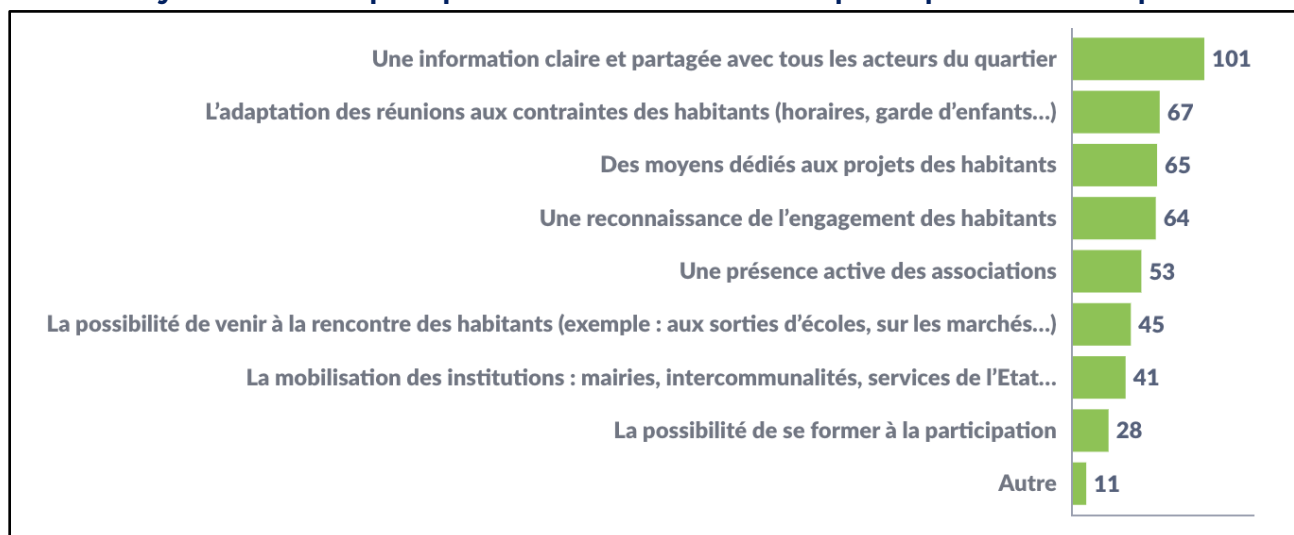
¹¹ Le graphique présente en pourcentage, les raisons empêchant les répondants à participer à des démarches de participation.

Quels sont les moyens à mettre en œuvre pour permettre aux habitants de participer davantage à la vie du quartier et à la vie publique ?

Les répondants ont été invités à choisir les principaux moyens favorables à la participation parmi une liste de propositions en ayant la possibilité de sélectionner jusqu'à quatre réponses.

Le graphique suivant¹² présente la répartition des réponses à la question et classe les options suivantes : Une information claire et partagée avec tous les acteurs du quartier ; L'adaptation des réunions aux contraintes des habitants (horaires, garde d'enfants...) ; La possibilité de se former à la participation ; Une présence active des associations ; Une reconnaissance de l'engagement des habitants ; La mobilisation des institutions : mairies, intercommunalités, services de l'Etat... ; Des moyens dédiés aux projets des habitants ; La possibilité de venir à la rencontre des habitants (exemple : aux sorties d'écoles, sur les marchés...) ; Autre (*champ libre*).

Les moyens identifiés pour permettre aux habitants de participer à la vie du quartier

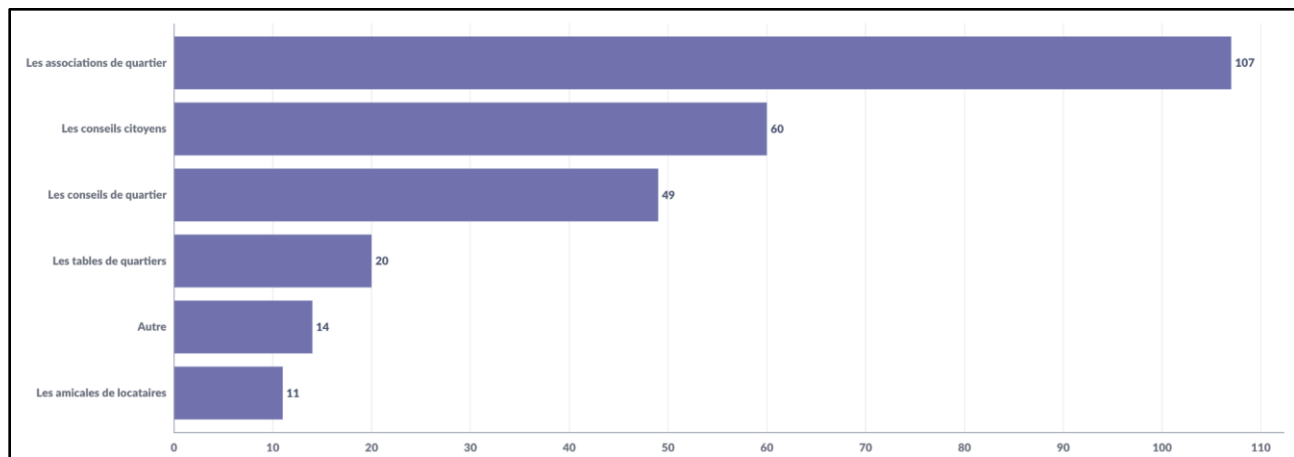


¹² Le graphique indique les moyens identifiés par les répondants pour renforcer la participation dans les quartiers, ils pouvaient sélectionner jusqu'à quatre solutions.

Avez-vous connaissance de démarches, au sein de votre quartier, qui contribuent à la participation des habitants ?

Les répondants ont été invités à choisir les démarches dont ils avaient connaissance dans leur quartier.

Le graphique suivant¹³ présente la répartition des réponses à la question, les réponses suivantes étaient possibles : Les conseils citoyens ; Les tables de quartiers ; Les amicales de locataires ; Les associations de quartier ; Les conseils de quartier ; Autre (*champ libre*) :



Les contributions originales

Sélection de Verbatim issues des réponses "Autre" permettant une réponse libre. La sélection met en avant les contributions originales et innovantes sur les solutions pour renforcer la participation des habitants. Une attention particulière est portée aux contributions mettant en avant des projets spécifiques à un quartier.

Une personne du QPV Centre De Beaulieu : *Les conseillers citoyens se battent pour faire quelque chose mais ils ne sont jamais mis dans la boucle avec les institutions ou juste sur le papier.*

¹³ Le graphique présenté met en valeur les démarches de participation connues par les répondants, plusieurs réponses étaient possibles.

Une personne du QPV Secteur Ouest : *Pas de communication de la part de la Mairie, du bailleur ou autre institutions.*

Une personne du QPV Quartier Intercommunal Roubaix-Tourcoing - Blanc Seau - Croix Bas Saint Pierre : *Je suis mère isolée et n'ai pas de moyen de garde pour aller aux réunions.*

Une personne du QPV Quartier Intercommunal Roubaix-Tourcoing - Blanc Seau - Croix Bas Saint Pierre : *Je sais qu'il y a des réunions, mais on ne peut pas dire que les habitants participent aux décisions qui concernent leur quartier parce qu'ils sont présents à des réunions où l'on ne prend pas en compte leurs avis.*

Une personne du QPV Secteur Nord Est : *Le chef de projet politique de la ville de mon quartier ne savait pas comment fonctionnait le conseil citoyen. Il devait se renseigner et me rappeler. En réalité, j'habite une ville où les conseils citoyens ont été laissés à l'abandon au profit de conseils de quartier présidés par des élu·es. Leur indépendance est donc inexistante. Ce qui démontre un manque de confiance dans la participation citoyenne selon moi.*

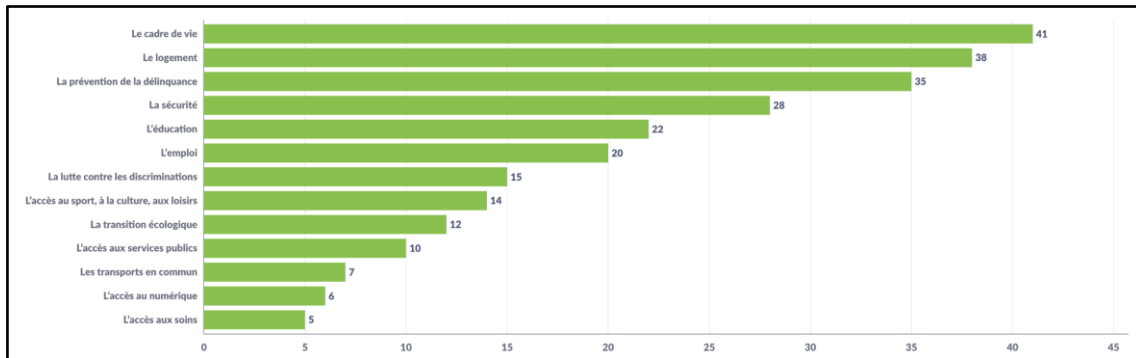
Une personne du QPV la Bourgogne : *Il faut associer les acteurs reconnus du quartier pour qu'ils mobilisent les habitants.*

Analyse des solutions identifiées pour renforcer la participation des habitants aux décisions qui concernent leurs quartiers à l'échelle des quartiers et du contrat de ville.

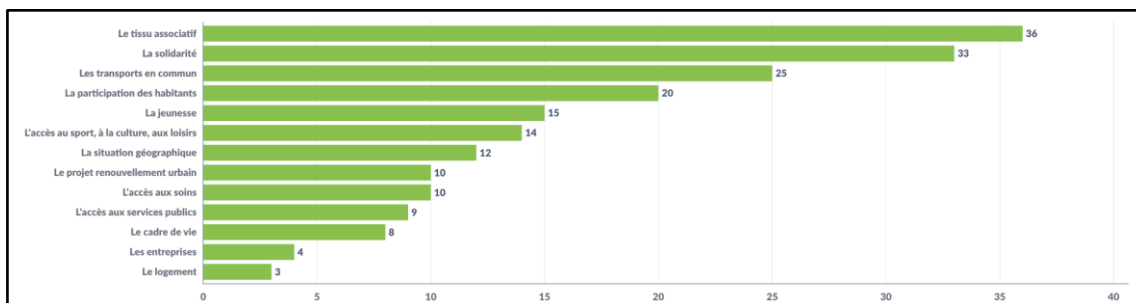
Plus de la moitié des répondants habitant les QPV de la Métropole Européenne de Lille a conscience qu'il est possible de participer aux décisions qui concernent leurs quartiers. Les associations de quartier et les conseils citoyens sont particulièrement identifiés et les personnes qui participent à ces réunions sont globalement satisfaites. Une des solutions identifiées pour renforcer la participation des habitants est une meilleure adaptation aux contraintes des habitants, avec notamment la nécessité de pouvoir concilier vie familiale et professionnelle avec la participation. Le besoin d'avoir des informations claires sur les instances de participation revient aussi régulièrement. La lecture des contributions libres précise effectivement que le manque d'information sur les instances de participation et le manque de temps que les habitants peuvent dédier à ces instances constituent de véritables freins à la participation. Une solution pourrait être d'associer les acteurs reconnus du quartier pour encourager la mobilisation des habitants.

Le détail des réponses pour le QPV de Quartier Intercommunal Roubaix-Tourcoing - Blanc Seau - Croix Bas Saint Pierre

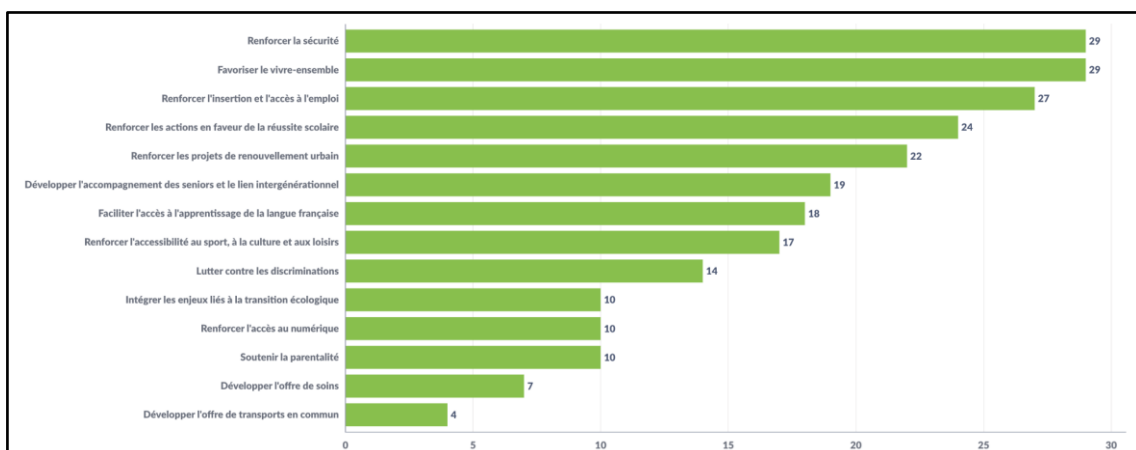
Les défis identifiés par les habitants du QPV de Quartier Intercommunal Roubaix-Tourcoing - Blanc Seau - Croix Bas Saint Pierre



Les atouts identifiés par les habitants du QPV de Quartier Intercommunal Roubaix-Tourcoing - Blanc Seau - Croix Bas Saint Pierre

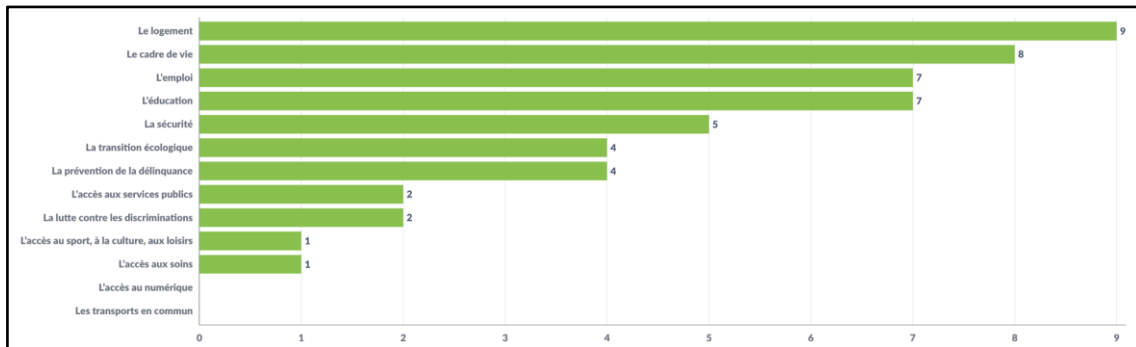


Les projets identifiés par les habitants du QPV de Quartier Intercommunal Roubaix-Tourcoing - Blanc Seau - Croix Bas Saint Pierre

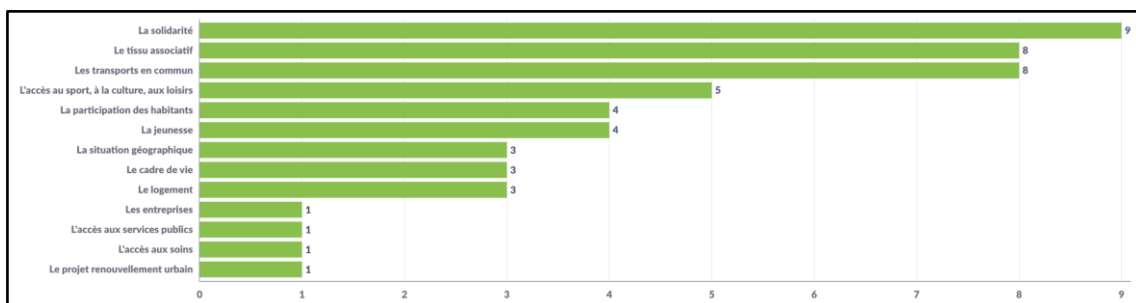


Le détail des réponses pour le QPV de Quartier Intercommunal Hautchamps Longchamp - Lionderie - 3 Baudets

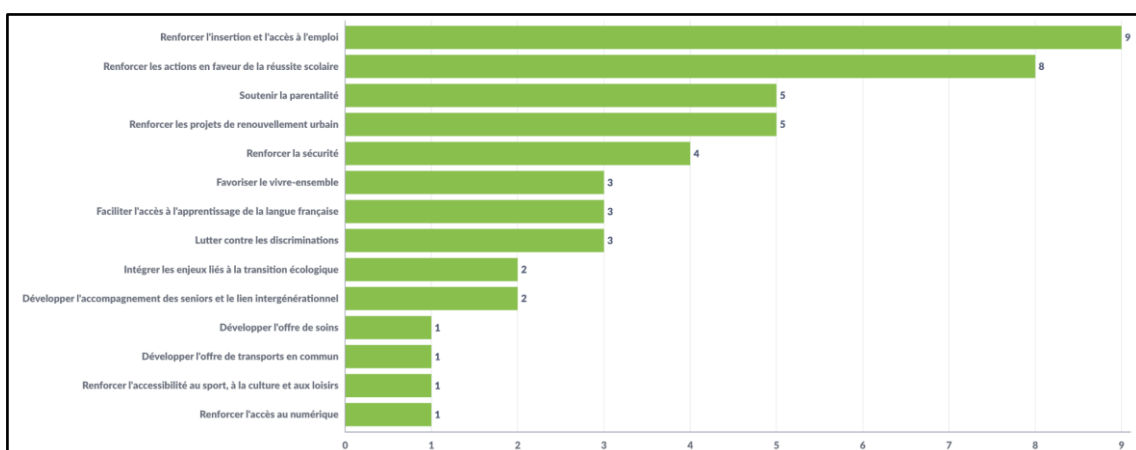
Les défis identifiés par les habitants de Quartier Intercommunal Hautchamps Longchamp - Lionderie - 3 Baudets



Les atouts identifiés par les habitants de Quartier Intercommunal Hautchamps Longchamp - Lionderie - 3 Baudets

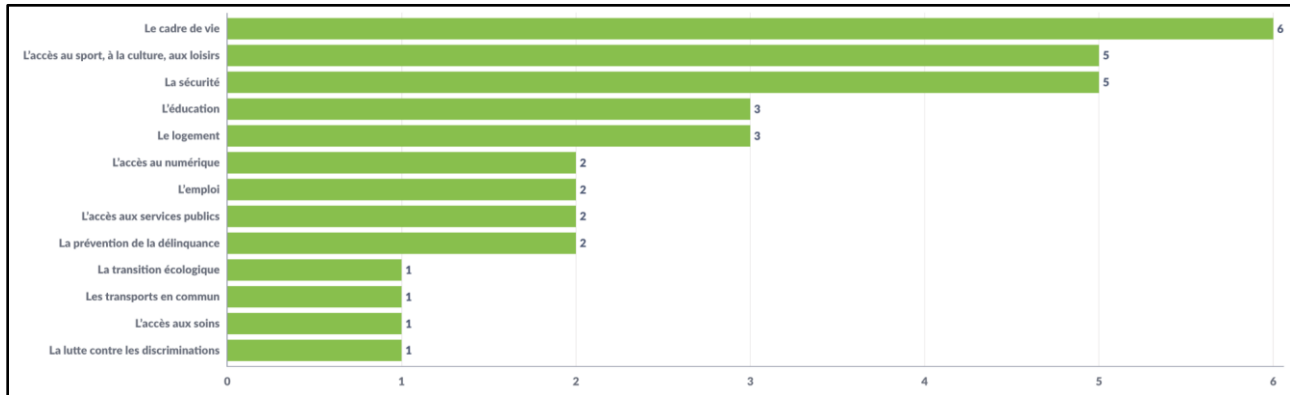


Les projets identifiés par les habitants de Quartier Intercommunal Hautchamps Longchamp - Lionderie - 3 Baudets

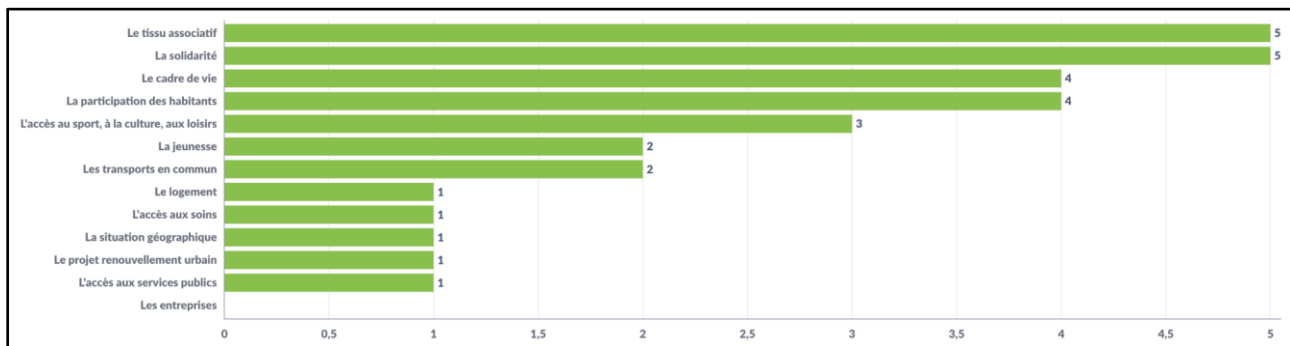


Le détail des résultats pour le QPV de Résidence-Poste-Terroir

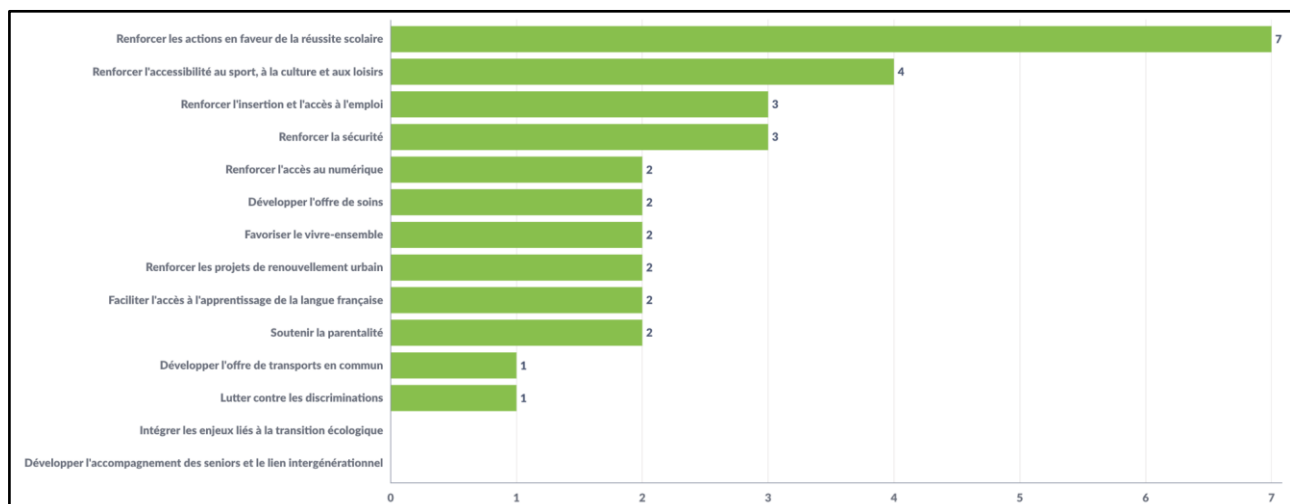
Les défis identifiés par les habitants du QPV de Résidence-Poste-Terroir



Les atouts identifiés par les habitants du QPV de Résidence-Poste-Terroir

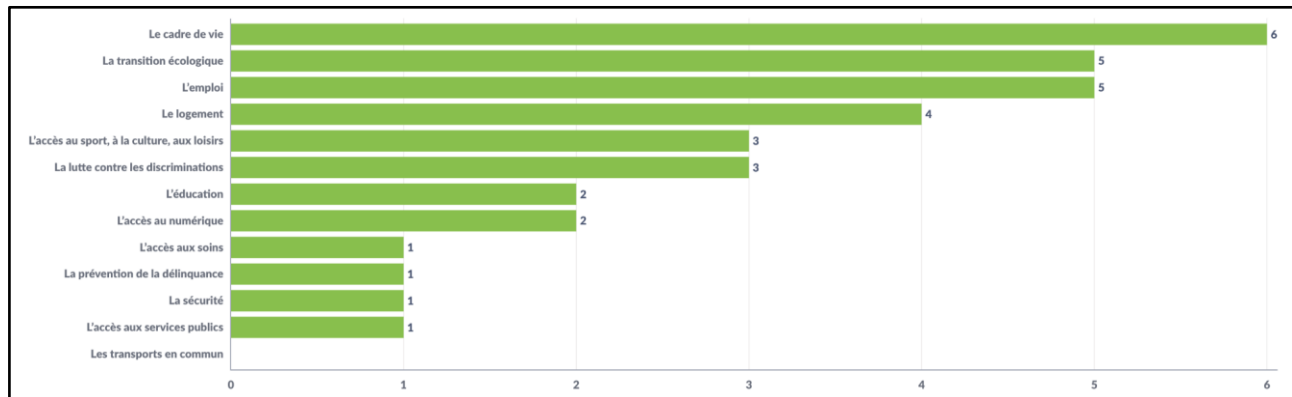


Les projets identifiés par les habitants du QPV de Résidence-Poste-Terroir

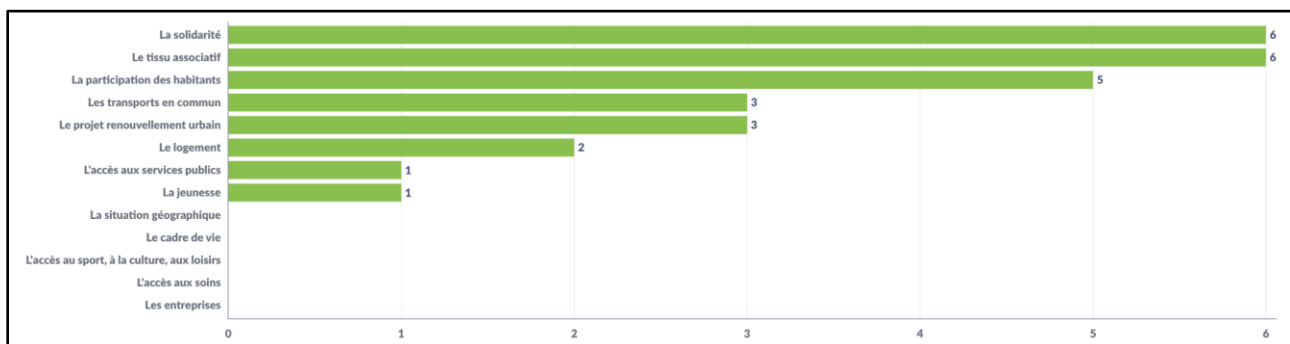


Le détail des résultats pour le QPV de Secteur Sud

Les défis identifiés par les habitants du QPV de Secteur Sud



Les atouts identifiés par les habitants du QPV de Secteur Sud



Les projets identifiés par les habitants du QPV de Secteur Sud

