

# **PLATEFORME QUARTIERS 2030 SYNTHÈSE DES CONTRIBUTIONS DE LA COMMUNAUTÉ URBAINE GRAND PARIS SEINE ET OISE**

[Présentation de la démarche](#)

[Méthodologie d'analyse](#)

[L'analyse de la participation](#)

[L'analyse des questions](#)

## **1. Quels sont pour vous les principaux défis à relever dans votre quartier ?**

[Les défis identifiés par les habitants des QPV de la CU Grand Paris Seine et Oise](#)

[Les contributions originales](#)

[Analyse des défis identifiés par les habitants des QPV de la CU Grand Paris Seine et Oise](#)

## **2. Quels sont les atouts de votre quartier ?**

[Les atouts identifiés par les habitants des QPV de la CU Grand Paris Seine et Oise](#)

[Les contributions originales](#)

[Analyse des atouts identifiés par les habitants des QPV de la CU Grand Paris Seine et Oise](#)

## **3. Quels sont les projets pour votre quartier ?**

[Les projets identifiés par les habitants des QPV de la CU Grand Paris Seine et Oise](#)

[Les contributions originales](#)

[Analyse des projets identifiés par les habitants des QPV de la CU Grand Paris Seine et Oise](#)

## **4. Les solutions pour renforcer la participation des habitants aux décisions qui concernent leurs quartiers ?**

[Analyse des solutions identifiées pour renforcer la participation des habitants aux décisions qui concernent leurs quartiers à l'échelle des quartiers et du contrat de ville.](#)

[Les contributions originales](#)

## **Le détail des réponses pour le QPV de Cinq Quartiers**

## Présentation de la démarche

Ouverte le 20 septembre 2023, la plateforme numérique « Quartiers 2030 : vos projets pour vos quartiers » invitait les habitants hors quartiers prioritaires de la politique de la ville (QPV) et les habitants en QPV<sup>1</sup> à répondre à une série de questions sur les défis, atouts et projets de leurs quartiers ainsi que sur les solutions pour renforcer la participation des habitants. La dernière partie étant uniquement réservée aux habitants en QPV. Close le 31 octobre 2023, cette concertation en ligne a donné lieu à 12809 contributions individuelles aux questionnaires, dont 6218 complètes.

## Méthodologie d'analyse

Cette synthèse comporte une analyse quantitative et qualitative des réponses au questionnaire en ligne mis en place dans le cadre de la concertation Quartiers 2030. Ces réponses concernent les Quartiers Politiques de la Ville (QPV) suivants :

- Cinq Quartiers
- Cité Du Parc
- Val Fourré
- Cité Renault - Centre Ville
- Noe-Feucherets
- Merisiers Plaisances
- Beauregard

Le questionnaire comportait des questions fermées et des questions ouvertes. Les questions fermées permettaient aux répondants de sélectionner et ordonner parmi une liste de propositions pré-établies celles qui les concernaient le plus. L'analyse des questions fermées repose sur une analyse qualitative qui distingue, lorsque c'est nécessaire, les QPV concernés. Les questions ouvertes permettaient aux répondants de compléter et préciser leurs réponses en les rédigeant dans un champ libre. L'ensemble des réponses libres a fait l'objet d'une lecture, d'une labellisation et d'une analyse. Une sélection de ces réponses est proposée et **permet de mettre en exergue les aspects spécifiques à la CU Grand Paris Seine et Oise et ses QPV.**

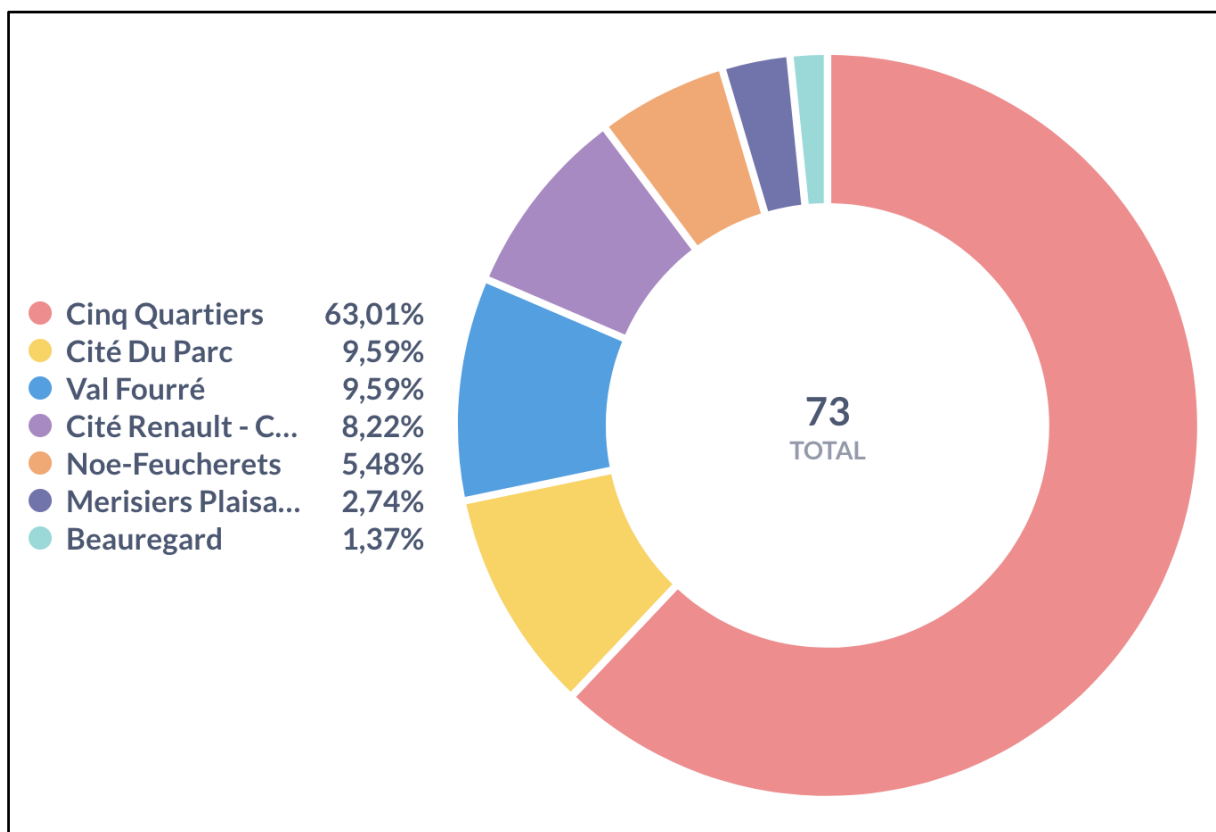
---

<sup>1</sup> Dans le cadre de cette synthèse locale, seules les réponses des habitants des QPV concernés ont été prises en compte. Le questionnaire étant également accessible aux habitants hors QPV, leurs réponses ont été intégrées à la synthèse nationale disponible ici : <https://quartiers2030.anct.gouv.fr/>.

## L'analyse de la participation

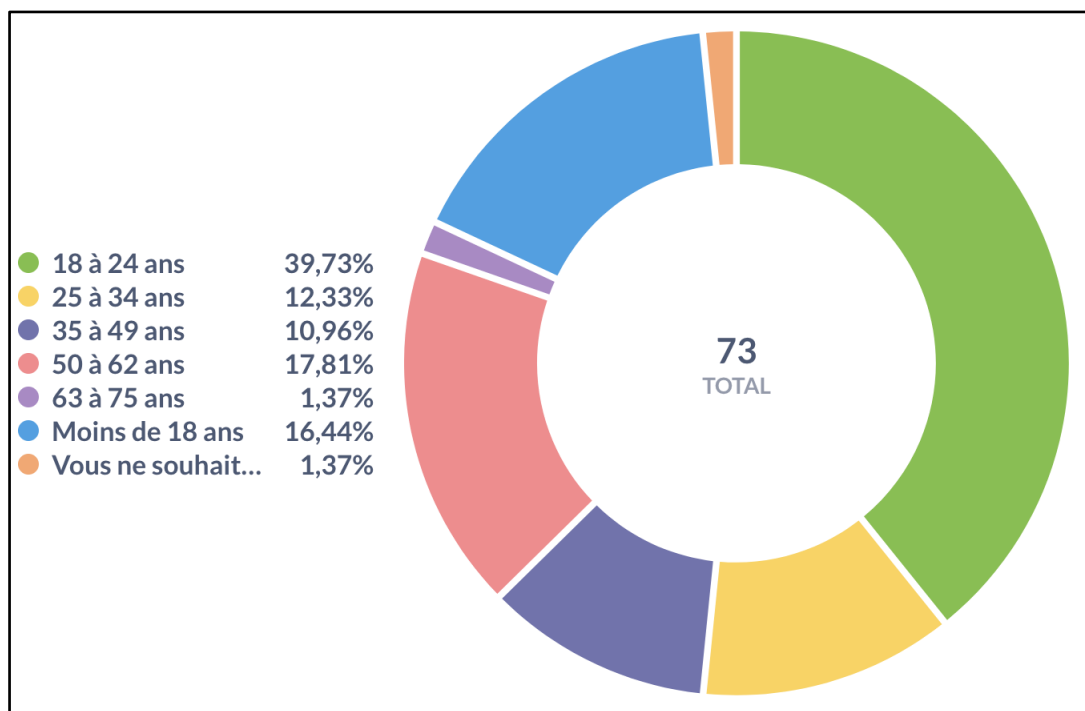
Au total, 73 répondants habitant un QPV de la CU Grand Paris Seine et Oise ont complété le questionnaire.

La répartition des répondants par QPV pour la CU Grand Paris Seine et Oise<sup>2</sup>

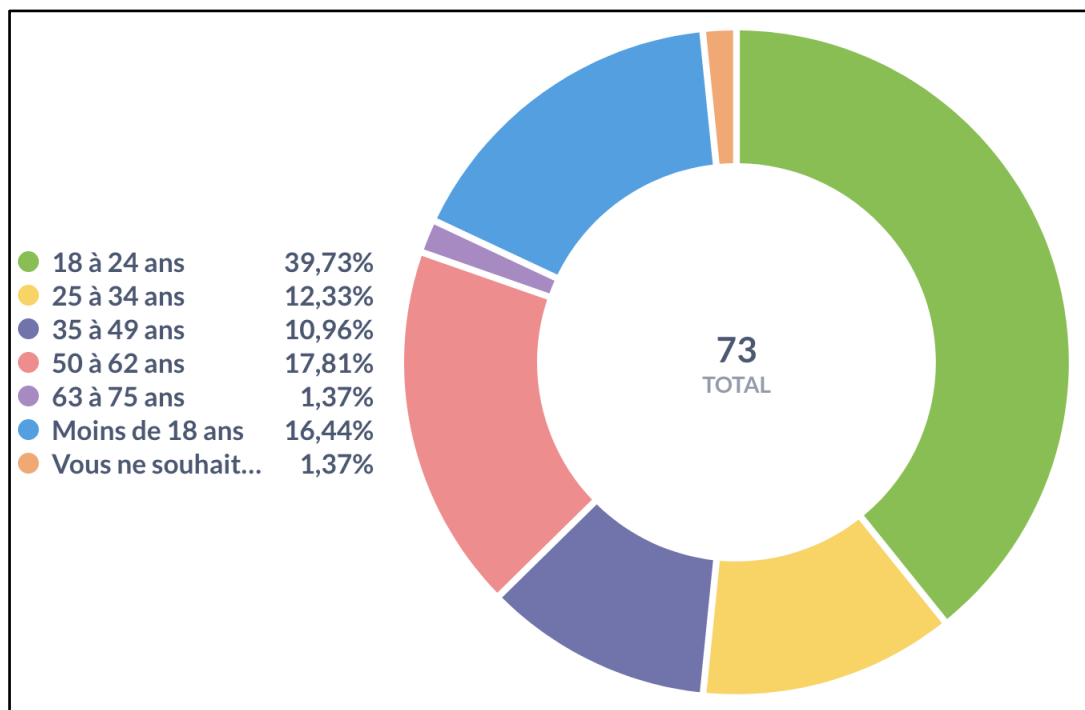


<sup>2</sup> Le graphique présente, en pourcentage, la répartition des 73 répondants parmi les QPV de la CU Grand Paris Seine et Oise.

Les tranches d'âge des répondants QPV de la CU Grand Paris Seine et Oise<sup>3</sup>



La situation professionnelle des répondants QPV de la CU Grand Paris Seine et Oise<sup>4</sup>



<sup>3</sup> Le graphique présente en pourcentage les tranches d'âge des répondants habitant un QPV de la CU Grand Paris Seine et Oise.

<sup>4</sup> Le graphique présente en pourcentage la situation professionnelle des répondants habitant un QPV de la CU Grand Paris Seine et Oise.

## L'analyse des questions

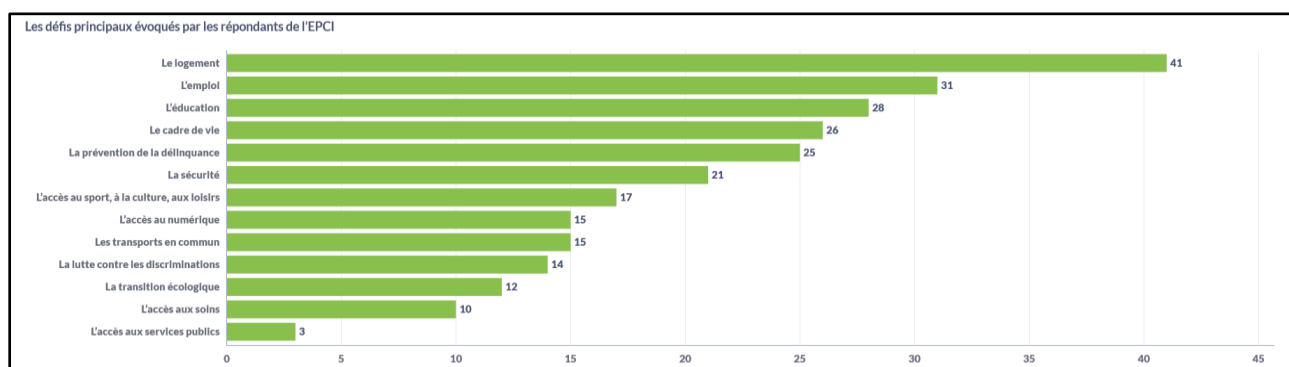
1. Quels sont pour vous les principaux défis à relever dans votre quartier ?

Les répondants ont été invités à choisir les principaux défis qu'ils identifient pour leurs quartiers, parmi une liste de propositions en ayant la possibilité de sélectionner jusqu'à quatre réponses. Ils avaient la possibilité de préciser leurs choix ou d'ajouter un défi supplémentaire en rédigeant une contribution libre. Une sélection de ces contributions est proposée.

### Les défis identifiés par les habitants des QPV de la CU Grand Paris Seine et Oise

Le graphique suivant<sup>5</sup> représente la répartition totale des réponses à la question concernant les « défis de leur quartier » selon les options suivantes : *le logement ; le cadre de vie ; l'emploi ; la prévention de la délinquance ; l'éducation ; les transports en commun ; l'accès aux soins ; l'accès aux services publics ; l'accès au sport, à la culture, aux loisirs ; l'accès au numérique ; la lutte contre les discriminations ; la sécurité ; la transition écologique.*

#### Les principaux défis des QPV de la CU Grand Paris Seine et Oise



<sup>5</sup> Ce graphique indique le nombre de fois où un défi a été sélectionné par les répondants. Les participants pouvaient sélectionner jusqu'à quatre défis.

## **Les contributions originales concernant les défis des QPV**

Voici une sélection de Verbatim issus des réponses libres mettant en avant les contributions originales et innovantes sur les défis. Une attention particulière a été portée aux contributions mettant en avant des défis spécifiques à un quartier.

Provenant du QPV Cité Renault - Centre Ville : *Renforcer les acteurs et associations engagés dans l'accompagnement.*

Provenant du QPV Cinq Quartiers : *La place de la femme.*

Provenant du QPV Bel Air - Les Brosses : *La sécurité, les transports en commun, l'éducation, et surtout le logement, ça fait 4 ans que les 3 tours de Debussy doivent être détruites alors qu'il n'y a que 15 personnes qui ont été relogées.*

## **Analyse des défis identifiés par les habitants des QPV de la CU Grand Paris Seine et Oise**

Les graphiques ci-dessus et la lecture des contributions libres permettent d'identifier le logement, l'emploi et l'éducation comme des défis majeurs pour les habitants des QPV de la CU Grand Paris Seine et Oise. Les répondants insistent également sur l'importance de renforcer les acteurs et associations qui s'engagent dans l'accompagnement social et de mieux considérer la place de la femme dans les QPV. La question du relogement des personnes habitant les tours de Debussy a également été évoquée dans une contribution libre.

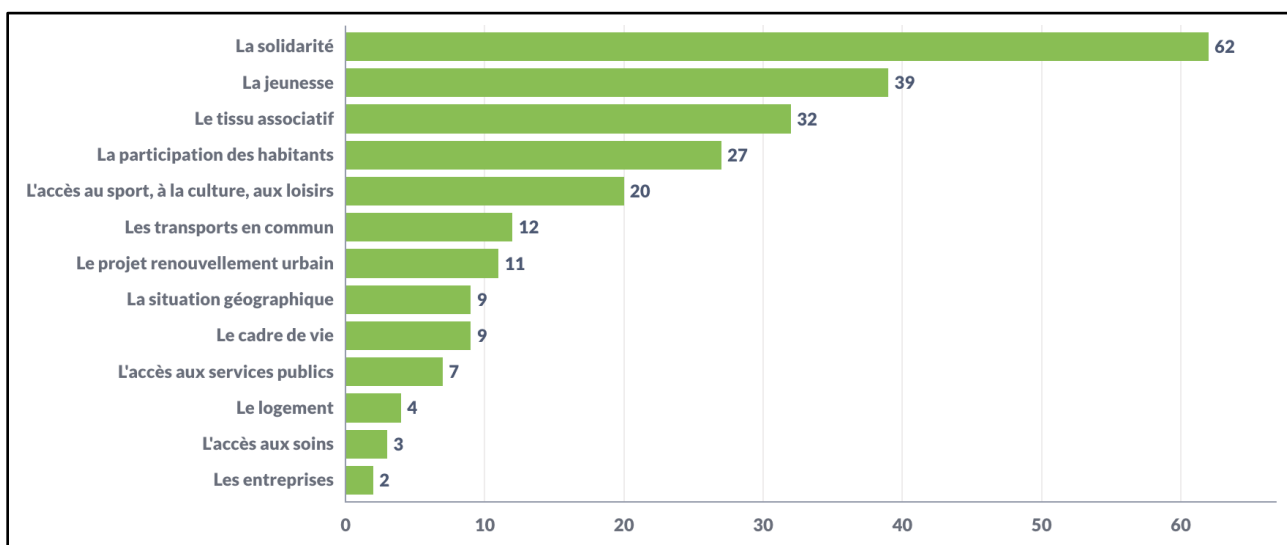
## 2. Quels sont les atouts de votre quartier ?

Les répondants ont été invités à choisir les principaux atouts qu'ils identifient pour leurs quartiers, parmi une liste de propositions en ayant la possibilité de sélectionner jusqu'à quatre réponses. Ils pouvaient également préciser leurs choix ou indiquer un atout supplémentaire en rédigeant une contribution libre. Une sélection de ces contributions est proposée.

### Les atouts identifiés par les habitants des QPV de la CU Grand Paris Seine et Oise

Le graphique suivant<sup>6</sup> représente la répartition totale des réponses à la question concernant les « atouts de leur quartier » selon les options suivantes : le tissu associatif ; la solidarité ; les entreprises ; la participation des habitants ; l'accès aux services publics ; la jeunesse ; le cadre de vie ; le projet renouvellement urbain ; la situation géographique ; le logement ; l'accès au sport, à la culture, aux loisirs ; l'accès aux soins ; les transports en commun.

**Les atouts des QPV de la CU Grand Paris Seine et Oise**



<sup>6</sup> Ce graphique indique, à l'échelle de l'EPCI, le nombre de fois où un atout a été sélectionné par les répondants. Les participants pouvaient sélectionner jusqu'à quatre atouts.

## **Les contributions originales sur les atouts des QPV**

Voici une sélection de Verbatim issues des réponses libres mettant en avant les contributions originales et innovantes sur les atouts. Une attention particulière a été portée aux contributions mettant en avant des atouts spécifiques à un quartier.

Provenant du QPV Val Fourré : *La proximité avec des espaces naturels (bois de rosny, parc nautique, îles).*

Provenant du QPV Cité Renault - Centre Ville : *Associations sportives très présentes et motivées*

## **Analyse des atouts identifiés par les habitants des QPV de la CU Grand Paris Seine et Oise**

Les graphiques ci-dessus et la lecture des contributions libres permettent d'identifier la solidarité, la jeunesse et le tissu associatif comme les atouts des quartiers politiques de la CU Grand Paris Seine et Oise. A contrario, les habitants de ces QPV ne considèrent pas les entreprises, l'accès aux soins et le logement comme des atouts. L'analyse des contributions libres permet également d'identifier comme des avantages la proximité avec des espaces naturels et la présence d'associations sportives.



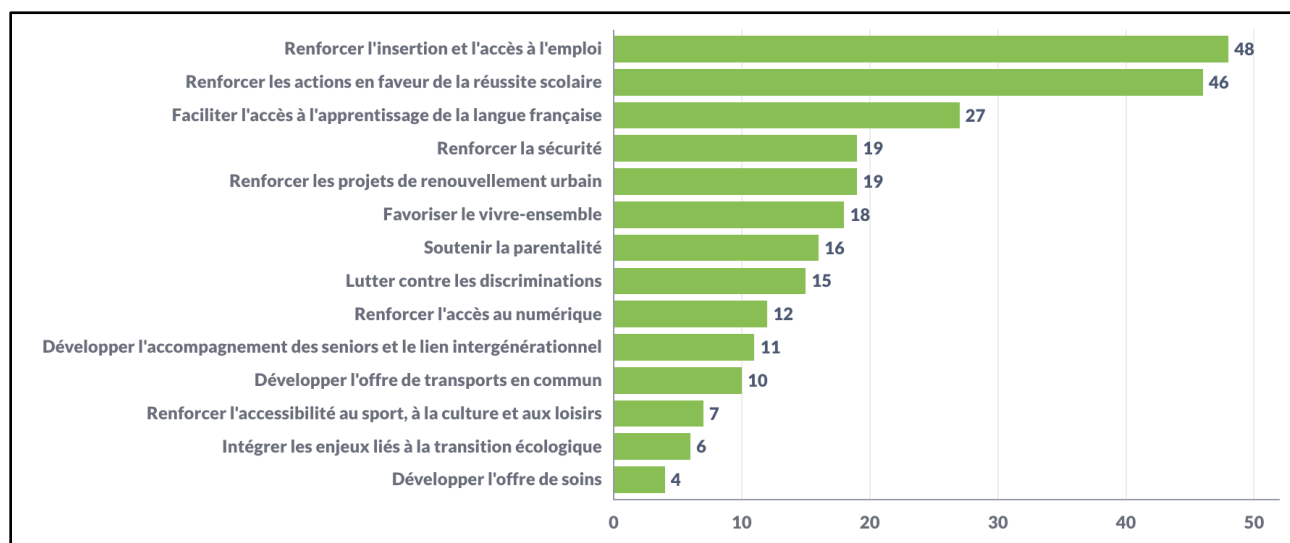
### 3. Quels sont les projets pour votre quartier ?

Les répondants ont été invités à choisir les principaux projets qu'ils identifient pour leurs quartiers, parmi une liste de propositions en ayant la possibilité de sélectionner jusqu'à quatre réponses.

#### Les projets identifiés par les habitants des QPV de la CU Grand Paris Seine et Oise

Le **graphique suivant**<sup>7</sup> représente la répartition totale des réponses à la question concernant les « *projets prioritaires pour leur quartier* » selon les options suivantes : renforcer l'insertion et l'accès à l'emploi ; renforcer les projets de renouvellement urbain ; renforcer les actions en faveur de la réussite scolaire ; faciliter l'accès à l'apprentissage de la langue française ; développer l'accompagnement des seniors et le lien intergénérationnel ; soutenir la parentalité ; renforcer l'accès au numérique ; lutter contre les discriminations ; développer l'offre de soins ; développer l'offre de transports en commun ; intégrer les enjeux liés à la transition écologique ; renforcer l'accessibilité au sport, à la culture et aux loisirs ; renforcer la sécurité ; favoriser le vivre-ensemble.

#### Les projets pour les QPV de la CU Grand Paris Seine et Oise



<sup>7</sup> Ce graphique indique, à l'échelle de l'EPCI, le nombre de fois où un projet a été sélectionné par les répondants. Les participants pouvaient sélectionner jusqu'à quatre projets.

## **Les contributions originales concernant les projets pour les QPV**

Voici une sélection de Verbatim issues des réponses libres mettant en avant les contributions originales et innovantes sur les projets pour les QPV. Une attention particulière a été portée aux contributions mettant en avant des projets spécifiques à un quartier.

Provenant du QPV Cinq Quartiers : *Renforcer la place de la femme.*

Provenant du QPV Noë-Feucherets : *Des espaces de jeux pour les enfants.*

Provenant du QPV Cinq Quartiers : *Favoriser le vivre-ensemble, développer l'accompagnement des seniors et le lien intergénérationnel.*

## **Analyse des projets identifiés par les habitants des QPV de la CU Grand Paris Seine et Oise**

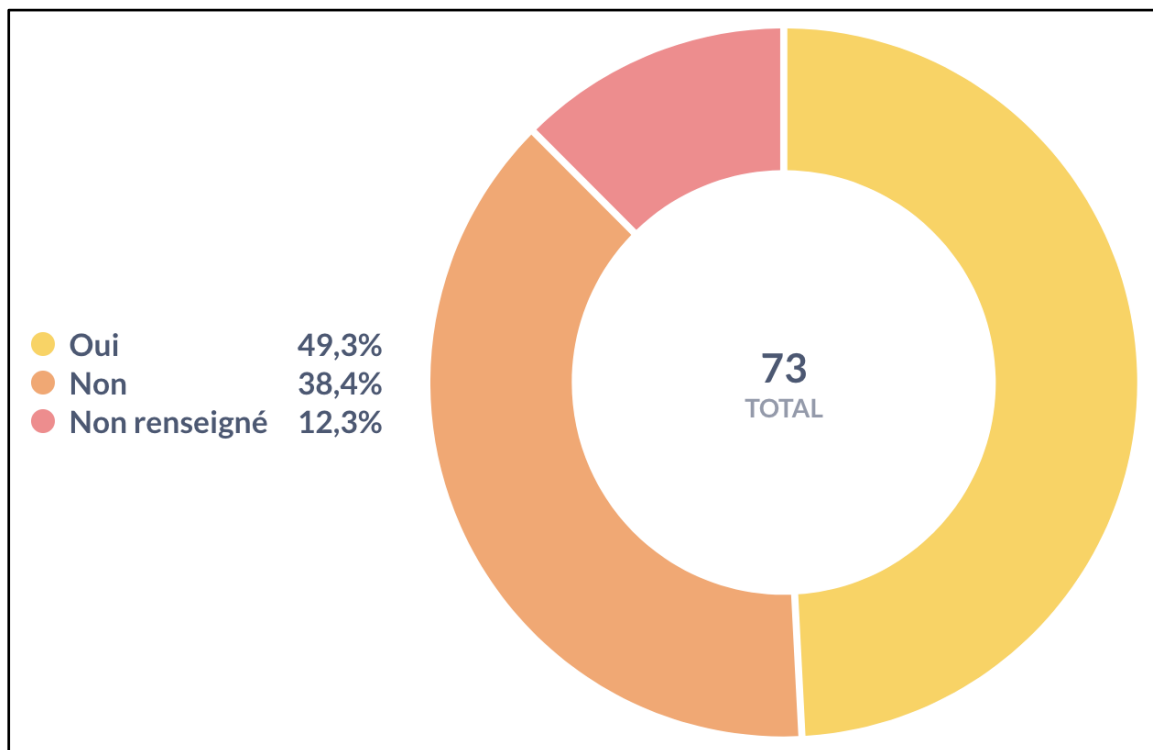
Les graphiques ci-dessus et la lecture des contributions libres permettent d'identifier certains projets souhaités par les habitants des QPV de la CU Grand Paris Seine et Oise. Les réponses au questionnaire soulignent ainsi que les habitants des QPV privilégient les actions en faveur de l'insertion et de l'accès à l'emploi, des actions en faveur de la réussite scolaire et d'un meilleur accès à l'apprentissage de la langue française. Des actions favorisant le vivre-ensemble, l'accompagnement des seniors, le lien intergénérationnel et le renforcement de la place de la femme sont également souhaitées.

#### 4. Les solutions pour renforcer la participation des habitants aux décisions qui concernent leurs quartiers ?

**Les répondants ont été invités à s'exprimer sur la place de la participation des habitants dans leur quartier.**

Savez-vous qu'il est possible de participer aux décisions qui concernent votre quartier ?

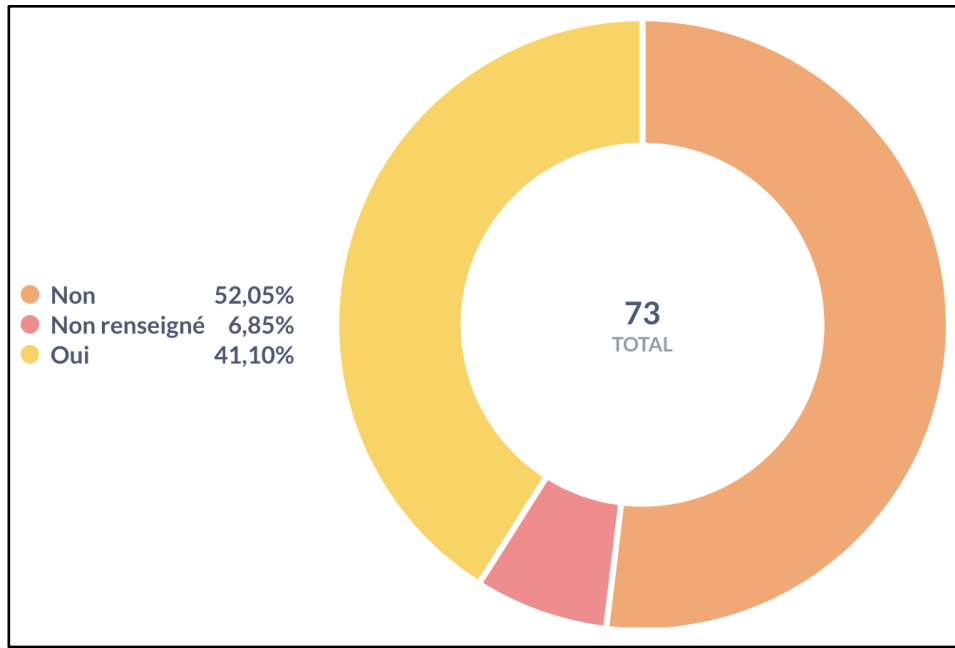
Le graphique suivant<sup>8</sup> présente la répartition des réponses à la question avec les réponses suivantes : oui et non.



<sup>8</sup> Ce graphique indique le pourcentage des répondants qui savent qu'il est possible de participer aux décisions qui concernent leurs quartiers.

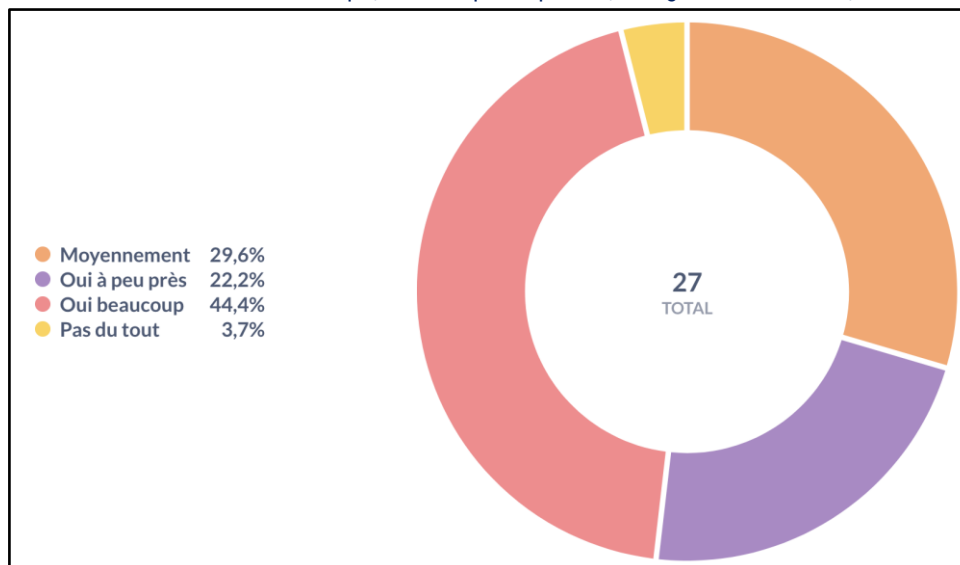
Avez-vous déjà assisté à des réunions où les habitants participent à la vie de leur quartier ?

Le graphique suivant<sup>9</sup> présente la répartition des réponses à la question avec les réponses suivantes : oui et non.



Si oui : est-ce que vous appréciez ces réunions ?

Le graphique suivant<sup>10</sup> présente la répartition des réponses à la question avec les réponses suivantes : Oui beaucoup ; Oui à peu près ; Moyennement ; Pas du tout.

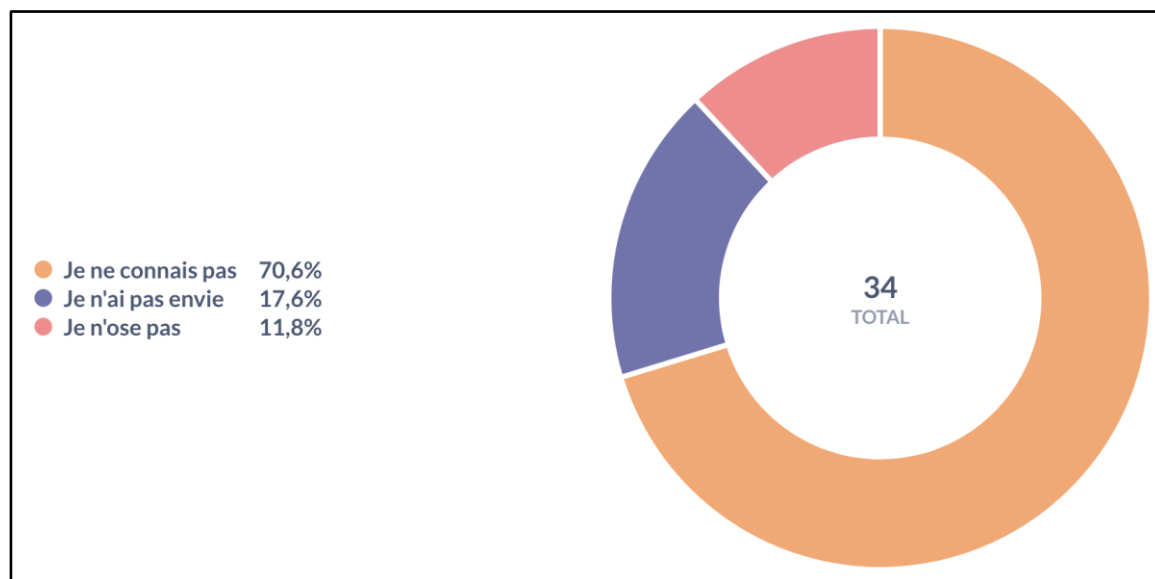


<sup>9</sup> Le graphique indique en pourcentage, la part des répondants ayant déjà assisté à des réunions où les habitants participent à la vie du quartier.

<sup>10</sup> Le graphique présente en pourcentage, si les répondants apprécient participer à des réunions de concertation citoyenne.

### Si non, qu'est-ce qui vous empêche de participer ?

Le graphique suivant<sup>11</sup> présente la répartition des réponses à la question avec les réponses suivantes : Je ne connais pas ; Je n'ai pas envie ; Je n'ose pas ; Autre (*champ libre*).



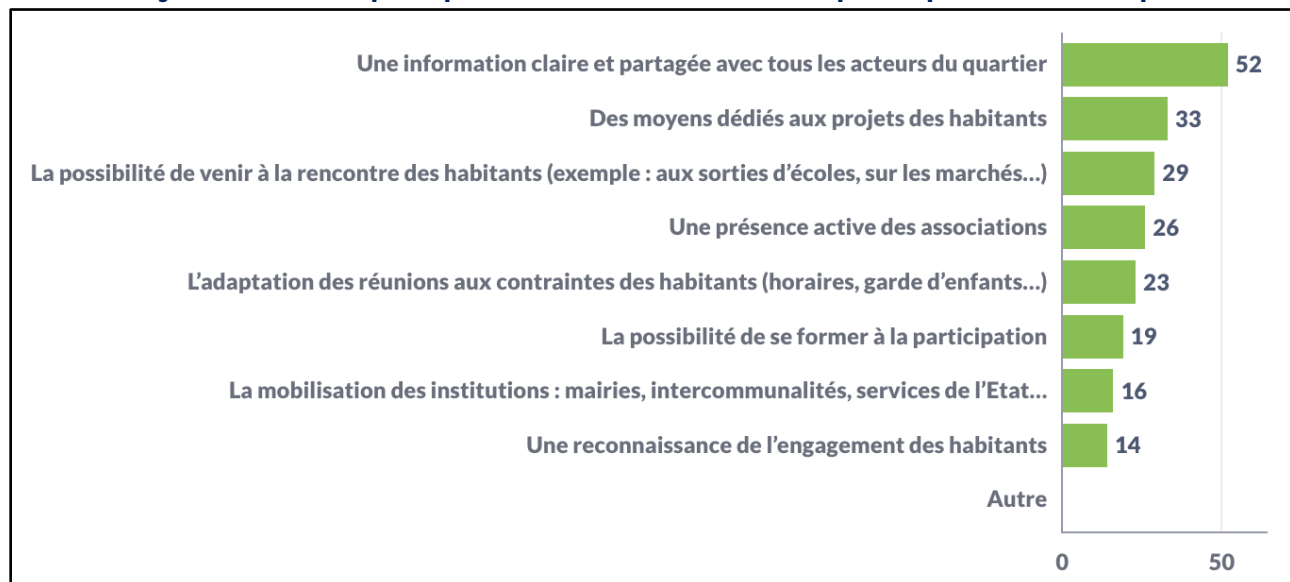
<sup>11</sup> Le graphique présente en pourcentage, les raisons empêchant les répondants à participer à des démarches de participation.

Quels sont les moyens à mettre en œuvre pour permettre aux habitants de participer davantage à la vie du quartier et à la vie publique ?

**Les répondants ont été invités à choisir les principaux moyens favorables à la participation parmi une liste de propositions en ayant la possibilité de sélectionner jusqu'à quatre réponses.**

Le graphique suivant<sup>12</sup> présente la répartition des réponses à la question et classe les options suivantes : Une information claire et partagée avec tous les acteurs du quartier ; L'adaptation des réunions aux contraintes des habitants (horaires, garde d'enfants...) ; La possibilité de se former à la participation ; Une présence active des associations ; Une reconnaissance de l'engagement des habitants ; La mobilisation des institutions : mairies, intercommunalités, services de l'Etat... ; Des moyens dédiés aux projets des habitants ; La possibilité de venir à la rencontre des habitants (exemple : aux sorties d'écoles, sur les marchés...) ; Autre (*champ libre*).

**Les moyens identifiés pour permettre aux habitants de participer à la vie du quartier**

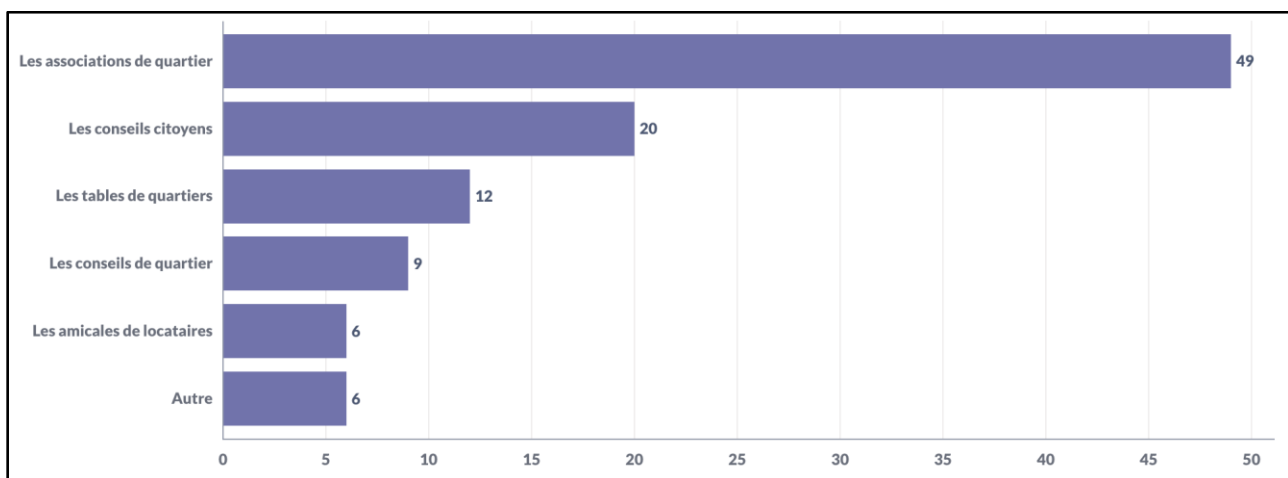


<sup>12</sup> Le graphique indique les moyens identifiés par les répondants pour renforcer la participation dans les quartiers, ils pouvaient sélectionner jusqu'à quatre solutions.

Avez-vous connaissance de démarches, au sein de votre quartier, qui contribuent à la participation des habitants ?

**Les répondants ont été invités à choisir les démarches dont ils avaient connaissance dans leur quartier.**

Le graphique suivant<sup>13</sup> présente la répartition des réponses à la question, les réponses suivantes étaient possibles : Les conseils citoyens ; Les tables de quartiers ; Les amicales de locataires ; Les associations de quartier ; Les conseils de quartier ; Autre (*champ libre*) :



<sup>13</sup> Le graphique présenté met en valeur les démarches de participation connues par les répondants, plusieurs réponses étaient possibles.

## **Les contributions originales**

Sélection de Verbatim issues des réponses “Autre” permettant une réponse libre. La sélection met en avant les contributions originales et innovantes sur les solutions pour renforcer la participation des habitants. Une attention particulière est portée aux contributions mettant en avant des projets spécifiques à un quartier.

Provenant du QPV : *Dates pas toujours connues à l'avance ou lorsque je travaille.*

Provenant du QPV Cité Renault - Centre Ville : *Sur le site de la ville, proposition de voter pour des projets.*

Provenant du QPV Saint-Jean : *PTCE Vivre Les Mureaux qui associe des associations / entreprises/institutions/ citoyens...*

## **Analyse des solutions identifiées pour renforcer la participation des habitants aux décisions qui concernent leurs quartiers à l'échelle des quartiers et du contrat de ville.**

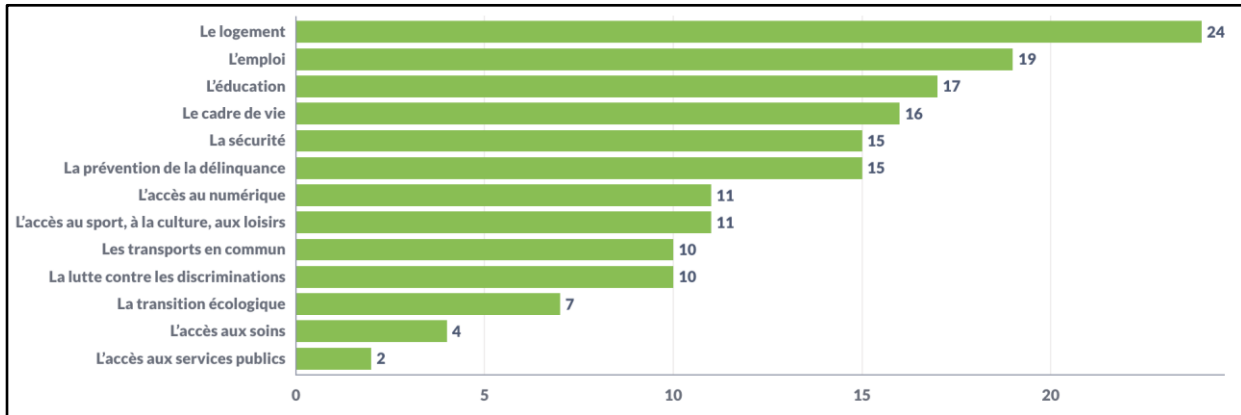
Près de la moitié des répondants est informée de la possibilité de participer aux décisions qui concernent leur quartier, principalement par le biais d'associations de quartier. Plus de 40% des répondants s'y sont rendus et près de deux tiers en ont été satisfaits. La très grande majorité de ceux qui n'y sont jamais allés n'avait pas connaissance de l'existence de ces structures.

Ainsi, le partage d'une information claire sur les instances et lieux de contribution apparaît être la première solution soulignée par les répondants pour améliorer la participation des habitants dans leurs QPV. A de nombreuses reprises, les répondants mentionnent la nécessité de proposer des horaires en amont et en dehors des heures de travail. Le site de la ville des Mureaux a été cité dans une des contributions libres comme un outil permettant la participation citoyenne.

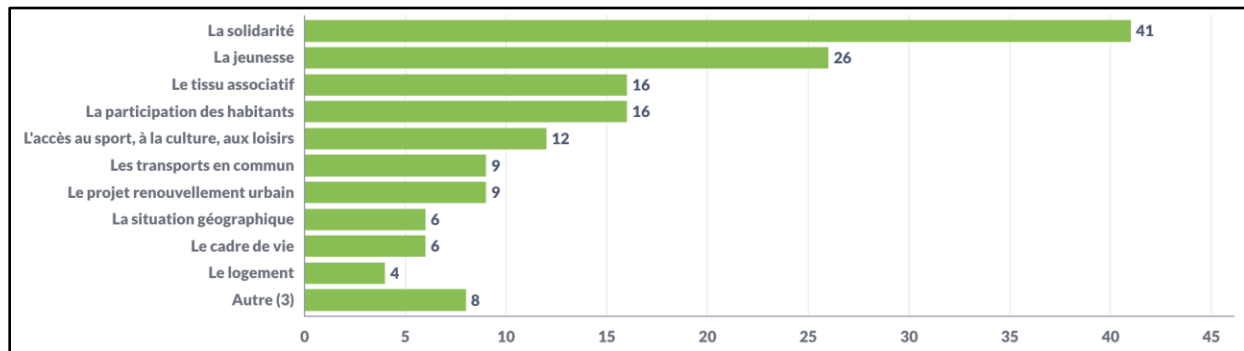


## Le détail des réponses pour le QPV de Cinq Quartiers

### Les défis identifiés par les habitants du QPV de Cinq Quartiers



### Les atouts identifiés par les habitants du QPV de Cinq Quartiers



### Les projets identifiés par les habitants du QPV de Cinq Quartiers

