

# **PLATEFORME QUARTIERS 2030 SYNTHÈSE DES CONTRIBUTIONS DE LA COMMUNAUTÉ D'AGGLOMÉRATION DU VAL DE FENSCH**

[Présentation de la démarche](#)

[Méthodologie d'analyse](#)

[L'analyse de la participation](#)

[L'analyse des questions](#)

## **1. Quels sont pour vous les principaux défis à relever dans votre quartier ?**

[Les défis identifiés par les habitants des QPV de la CA du Val de Fensch](#)

[Les contributions originales concernant les défis des QPV](#)

[Analyse des défis identifiés par les habitants des QPV de la CA du Val de Fensch](#)

## **2. Quels sont les atouts de votre quartier ?**

[Les atouts identifiés par les habitants des QPV de la CA du Val de Fensch](#)

[Les contributions originales sur les atouts des QPV](#)

[Analyse des atouts identifiés par les habitants des QPV de la CA du Val de Fensch](#)

## **3. Quels sont les projets pour votre quartier ?**

[Les projets identifiés par les habitants des QPV de la CA du Val de Fensch](#)

[Les contributions originales concernant les projets pour les QPV](#)

[Analyse des projets identifiés par les habitants des QPV de la CA du Val de Fensch](#)

## **4. Les solutions pour renforcer la participation des habitants aux décisions qui concernent leurs quartiers ?**

[Les contributions originales](#)

[Analyse des solutions identifiées pour renforcer la participation des habitants aux décisions qui concernent leurs quartiers à l'échelle des quartiers et du contrat de ville.](#)

**Le détail des réponses pour le QPV du Quartier Rémelange**

**Le détail des réponses pour le QPV du Quartier Ouest**

## Présentation de la démarche

Ouverte le 20 septembre 2023, la plateforme numérique « Quartiers 2030 : vos projets pour vos quartiers » invitait les habitants hors quartiers prioritaires de la politique de la ville (QPV) et les habitants en QPV<sup>1</sup> à répondre à une série de questions sur les défis, atouts et projets de leurs quartiers ainsi que sur les solutions pour renforcer la participation des habitants. La dernière partie étant uniquement réservée aux habitants en QPV. Close le 31 octobre 2023, cette concertation en ligne a donné lieu à 12809 contributions individuelles aux questionnaires, dont 6218 complètes.

## Méthodologie d'analyse

Cette synthèse comporte une analyse quantitative et qualitative des réponses au questionnaire en ligne mis en place dans le cadre de la concertation Quartiers 2030. Ces réponses concernent les Quartiers Politiques de la Ville (QPV) suivants :

- Quartier Rémelange
- Quartier Ouest

Le questionnaire comportait des questions fermées et des questions ouvertes. Les questions fermées permettaient aux répondants de sélectionner et ordonner parmi une liste de propositions pré-établies celles qui les concernaient le plus. L'analyse des questions fermées repose sur une analyse qualitative qui distingue, lorsque c'est nécessaire, les QPV concernés. Les questions ouvertes permettaient aux répondants de compléter et préciser leurs réponses en les rédigeant dans un champ libre. L'ensemble des réponses libres a fait l'objet d'une lecture, d'une labellisation et d'une analyse. Une sélection de ces réponses est proposée et **permet de mettre en exergue les aspects spécifiques à la CA du Val de Fensch et ses QPV.**

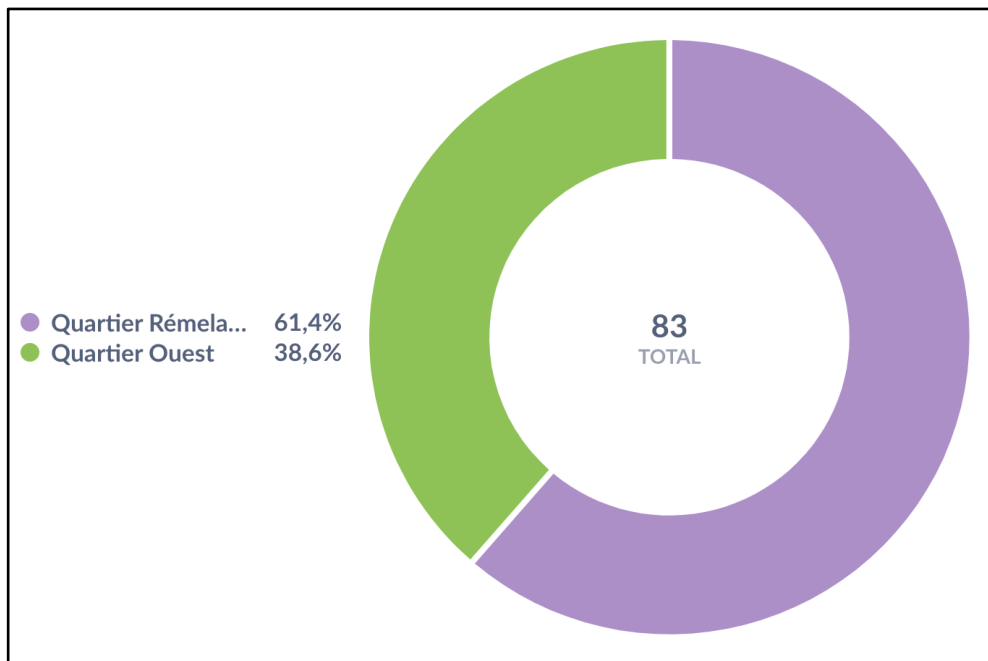
## L'analyse de la participation

Au total, 83 répondants habitant un QPV de la CA du Val de Fensch ont complété le questionnaire.

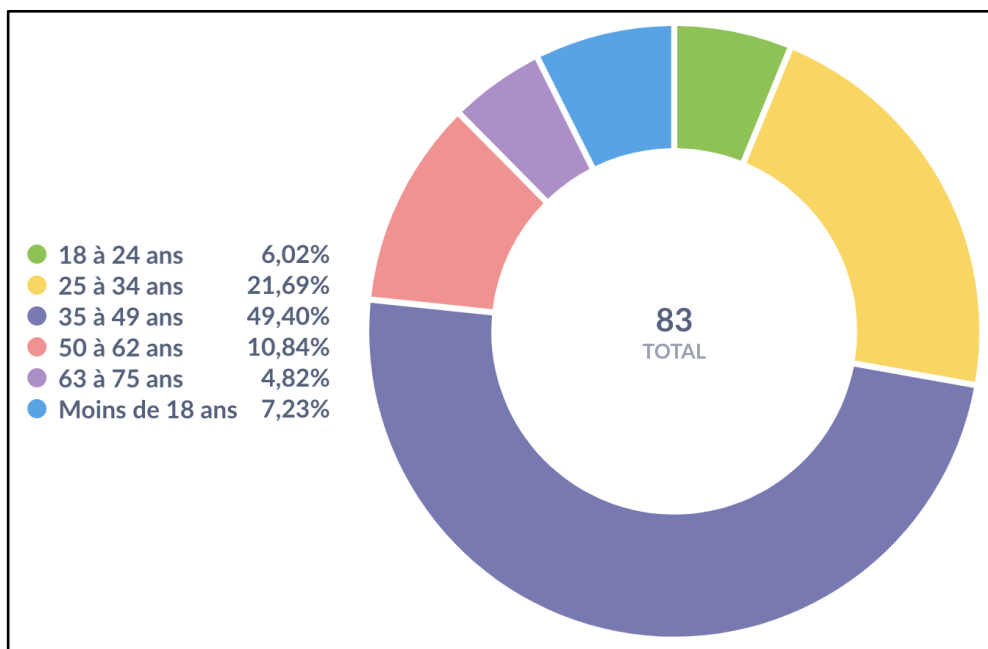
---

<sup>1</sup> Dans le cadre de cette synthèse locale, seules les réponses des habitants des QPV concernés ont été prises en compte. Le questionnaire étant également accessible aux habitants hors QPV, leurs réponses ont été intégrées à la synthèse nationale disponible ici : <https://quartiers2030.anct.gouv.fr/>.

### La répartition des répondants par QPV pour la CA du Val de Fensch<sup>2</sup>



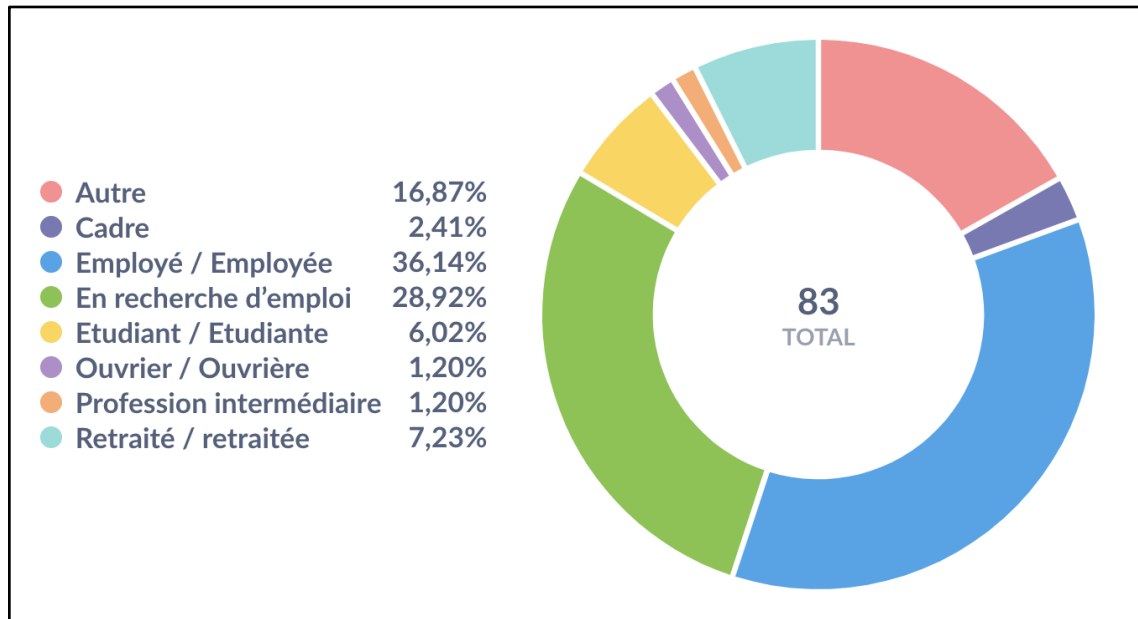
### Les tranches d'âge des répondants QPV de la CA du Val de Fensch<sup>3</sup>



<sup>2</sup> Le graphique présente, en pourcentage, la répartition des 83 répondants parmi les QPV de la CA du Val de Fensch.

<sup>3</sup> Le graphique présente en pourcentage les tranches d'âge des répondants habitant un QPV de la CA du Val de Fensch.

#### La situation professionnelle des répondants QPV de la CA du Val de Fensch<sup>4</sup>



<sup>4</sup> Le graphique présente en pourcentage la situation professionnelle des répondants habitant un QPV de la CA du Val de Fensch

## L'analyse des questions

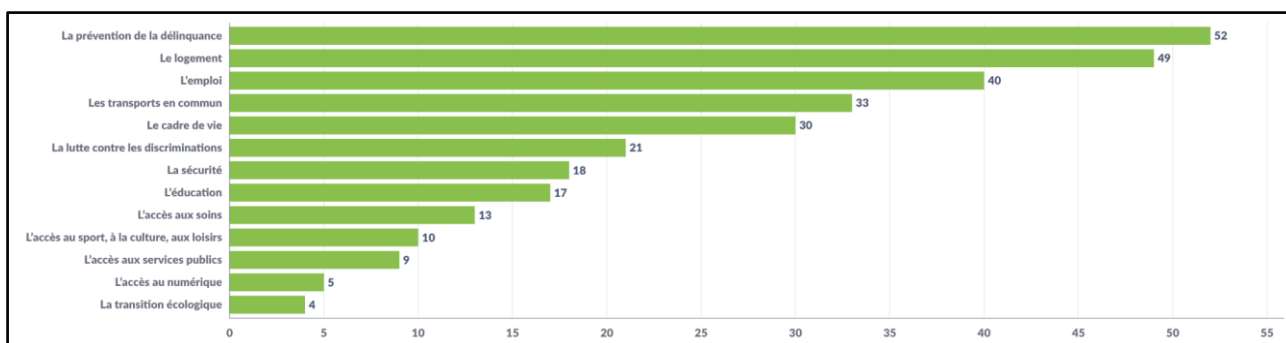
1. Quels sont pour vous les principaux défis à relever dans votre quartier ?

Les répondants ont été invités à choisir les principaux défis qu'ils identifient pour leurs quartiers, parmi une liste de propositions en ayant la possibilité de sélectionner jusqu'à quatre réponses. Ils avaient la possibilité de préciser leurs choix ou d'ajouter un défi supplémentaire en rédigeant une contribution libre. Une sélection de ces contributions est proposée.

### Les défis identifiés par les habitants des QPV de la CA du Val de Fensch

Le **graphique suivant**<sup>5</sup> représente la répartition totale des réponses à la question concernant les « défis de leur quartier » selon les options suivantes : *le logement ; le cadre de vie ; l'emploi ; la prévention de la délinquance ; l'éducation ; les transports en commun ; l'accès aux soins ; l'accès aux services publics ; l'accès au sport, à la culture, aux loisirs ; l'accès au numérique ; la lutte contre les discriminations ; la sécurité ; la transition écologique.*

#### Les principaux défis des QPV de la CA du Val de Fensch



<sup>5</sup> Ce graphique indique le nombre de fois où un défi a été sélectionné par les répondants. Les participants pouvaient sélectionner jusqu'à quatre défis.

## **Les contributions originales concernant les défis des QPV**

Voici une sélection de Verbatim issus des réponses libres mettant en avant les contributions originales et innovantes sur les défis. Une attention particulière a été portée aux contributions mettant en avant des défis spécifiques à un quartier.

Une personne du QPV Quartier Rémelange : *La lutte contre les violences sur les femmes*

Une personne du QPV Quartier Rémelange : *ne plus stigmatiser les habitants de Fameck quand on cherche un emploi.*

Une personne du QPV Quartier Ouest : *Du travail pour les jeunes adultes..*

Une personne du QPV Quartier Ouest : *isoler les logements, le prix des loyers, plus de logements sociaux*

Une personne du QPV Quartier Ouest : *Réduire les blocs, renouveler les appartement, renouveler les parcs, l'école, les routes. Lutter contre la délinquance et les excès de vitesse.*

## **Analyse des défis identifiés par les habitants des QPV de la CA du Val de Fensch**

Le graphique ci-dessus et la lecture des contributions libres permettent d'identifier la prévention de la délinquance, le logement, et l'emploi comme des défis majeurs pour les habitants des QPV de la CA du Val de Fensch. Concernant l'emploi, nous avons pu noter que les contributions libres s'orientaient notamment sur l'emploi des jeunes et les problèmes de discrimination à l'embauche. La question du logement revient également souvent, les répondants insistant notamment sur la difficulté d'accéder au logement et les besoins de rénovation.

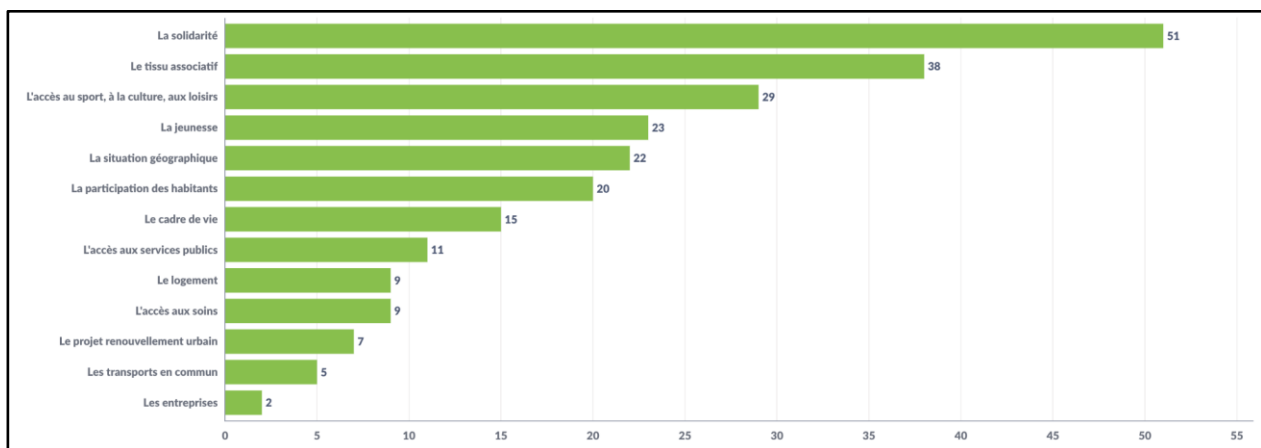
## 2. Quels sont les atouts de votre quartier ?

Les répondants ont été invités à choisir les principaux atouts qu'ils identifient pour leurs quartiers, parmi une liste de propositions en ayant la possibilité de sélectionner jusqu'à quatre réponses. Ils pouvaient également préciser leurs choix ou indiquer un atout supplémentaire en rédigeant une contribution libre. Une sélection de ces contributions est proposée.

### Les atouts identifiés par les habitants des QPV de la CA du Val de Fensch

Le graphique suivant<sup>6</sup> représente la répartition totale des réponses à la question concernant les « atouts de leur quartier » selon les options suivantes : le tissu associatif ; la solidarité ; les entreprises ; la participation des habitants ; l'accès aux services publics ; la jeunesse ; le cadre de vie ; le projet renouvellement urbain ; la situation géographique ; le logement ; l'accès au sport, à la culture, aux loisirs ; l'accès aux soins ; les transports en commun.

#### Les atouts des QPV de la CA du Val de Fensch



<sup>6</sup> Ce graphique indique, à l'échelle de l'EPCI, le nombre de fois où un atout a été sélectionné par les répondants. Les participants pouvaient sélectionner jusqu'à quatre atouts.

## **Les contributions originales sur les atouts des QPV**

Voici une sélection de Verbatim issues des réponses libres mettant en avant les contributions originales et innovantes sur les atouts. Une attention particulière a été portée aux contributions mettant en avant des atouts spécifiques à un quartier.

Une personne du QPV Quartier Rémelange : *les éducateurs du club de prévention qui nous aident*

Une personne du QPV Quartier Rémelange : *la présence de la police devant les écoles tous les jours*

## **Analyse des atouts identifiés par les habitants des QPV de la CA du Val de Fensch**

Le graphique ci-dessus et la lecture des contributions libres permettent d'identifier la solidarité, le tissu associatif et l'accès au sport, à la culture et aux loisirs comme les atouts des quartiers politiques de la CA du Val de Fensch. *A contrario*, les habitants des QPV de la métropole ne considèrent pas les entreprises, les transports en commun et le renouvellement urbain comme des atouts. L'analyse des contributions libres permet d'identifier certains lieux ou associations, tels que le club de prévention, comme des forces des quartiers.



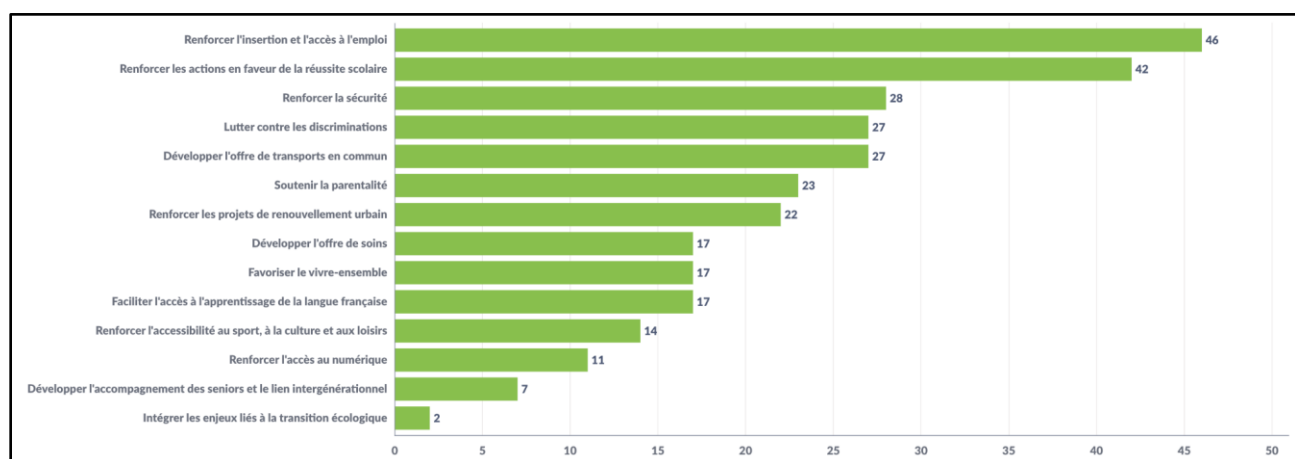
### 3. Quels sont les projets pour votre quartier ?

Les répondants ont été invités à choisir les principaux projets qu'ils identifient pour leurs quartiers, parmi une liste de propositions en ayant la possibilité de sélectionner jusqu'à quatre réponses.

#### Les projets identifiés par les habitants des QPV de la CA du Val de Fensch

Le **graphique suivant**<sup>7</sup> représente la répartition totale des réponses à la question concernant les « *projets prioritaires pour leur quartier* » selon les options suivantes : renforcer l'insertion et l'accès à l'emploi ; renforcer les projets de renouvellement urbain ; renforcer les actions en faveur de la réussite scolaire ; faciliter l'accès à l'apprentissage de la langue française ; développer l'accompagnement des seniors et le lien intergénérationnel ; soutenir la parentalité ; renforcer l'accès au numérique ; lutter contre les discriminations ; développer l'offre de transports en commun ; intégrer les enjeux liés à la transition écologique ; renforcer l'accessibilité au sport, à la culture et aux loisirs ; renforcer la sécurité ; favoriser le vivre-ensemble.

#### Les projets pour les QPV de la CA du Val de Fensch



<sup>7</sup> Ce graphique indique, à l'échelle de l'EPCI, le nombre de fois où un projet a été sélectionné par les répondants. Les participants pouvaient sélectionner jusqu'à quatre projets.

## **Les contributions originales concernant les projets pour les QPV**

Voici une sélection de Verbatim issues des réponses libres mettant en avant les contributions originales et innovantes sur les projets pour les QPV. Une attention particulière a été portée aux contributions mettant en avant des projets spécifiques à un quartier.

Une personne du QPV Quartier Ouest : *Renouveler les parcs pour les enfants, l'école , les routes*

Une personne du QPV Quartier Rémelange : *Développer les déplacements hors de la ville et trouver un travail qui me permet un mode de garde pour mes enfants*

## **Analyse des projets identifiés par les habitants des QPV de la CA du Val de Fensch**

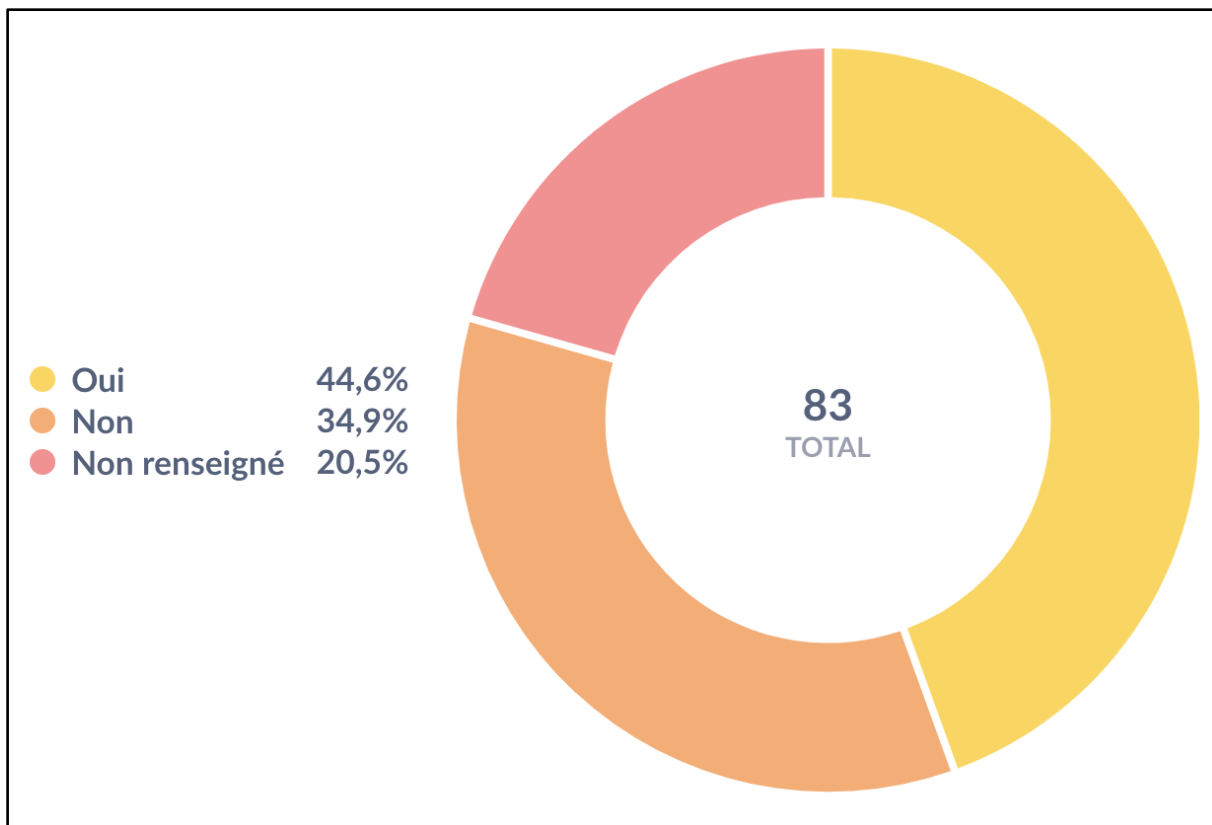
Le graphique ci-dessus et la lecture des contributions libres permettent d'identifier les projets souhaités par les habitants des QPV de la CA du Val de Fensch. Les réponses au questionnaire soulignent ainsi que les habitants des QPV privilégient les actions en faveur de l'insertion et de l'accès à l'emploi ainsi que de la réussite scolaire. Concernant la question de l'emploi, celle-ci peut être liée à un soutien de la parentalité. Un renforcement de la sécurité et des projets de lutte contre les discriminations sont également largement souhaités.

#### 4. Les solutions pour renforcer la participation des habitants aux décisions qui concernent leurs quartiers ?

**Les répondants ont été invités à s'exprimer sur la place de la participation des habitants dans leur quartier.**

Savez-vous qu'il est possible de participer aux décisions qui concernent votre quartier ?

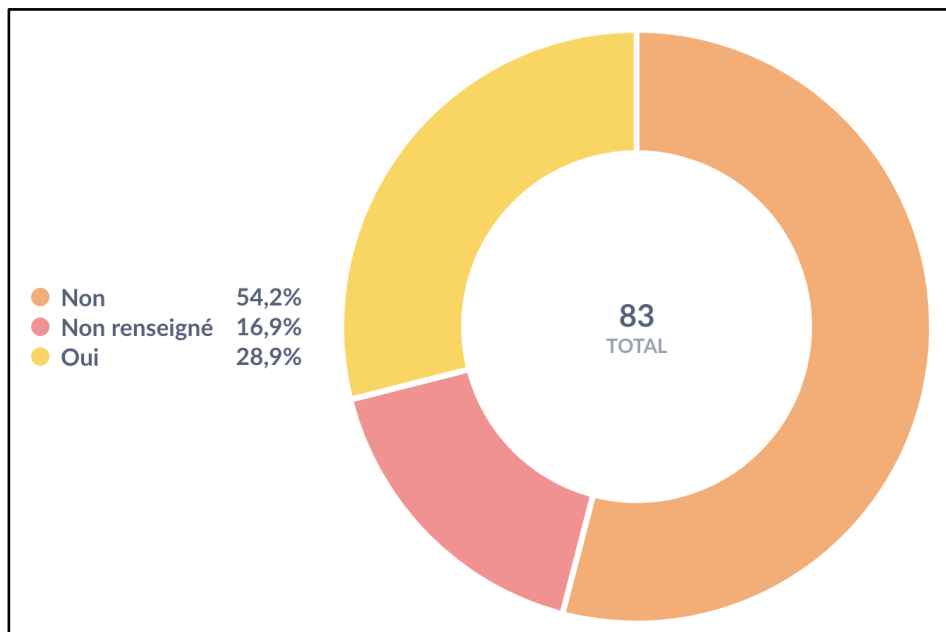
Le graphique suivant<sup>8</sup> présente la répartition des réponses à la question avec les réponses suivantes : oui et non.



<sup>8</sup> Ce graphique indique le pourcentage des répondants qui savent qu'il est possible de participer aux décisions qui concernent leurs quartiers.

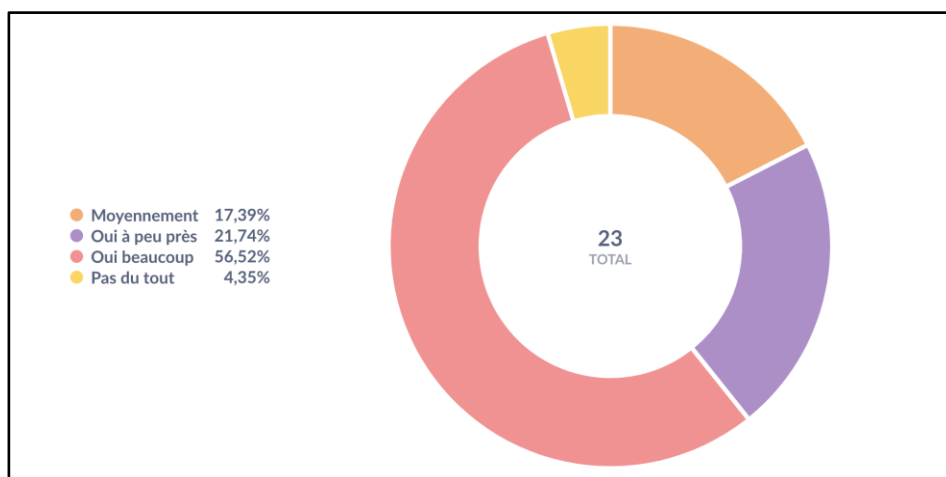
Avez-vous déjà assisté à des réunions où les habitants participent à la vie de leur quartier ?

Le graphique suivant<sup>9</sup> présente la répartition des réponses à la question avec les réponses suivantes : oui et non.



Si oui : est-ce que vous appréciez ces réunions ?

Le graphique suivant<sup>10</sup> présente la répartition des réponses à la question avec les réponses suivantes : Oui beaucoup ; Oui à peu près ; Moyennement ; Pas du tout.

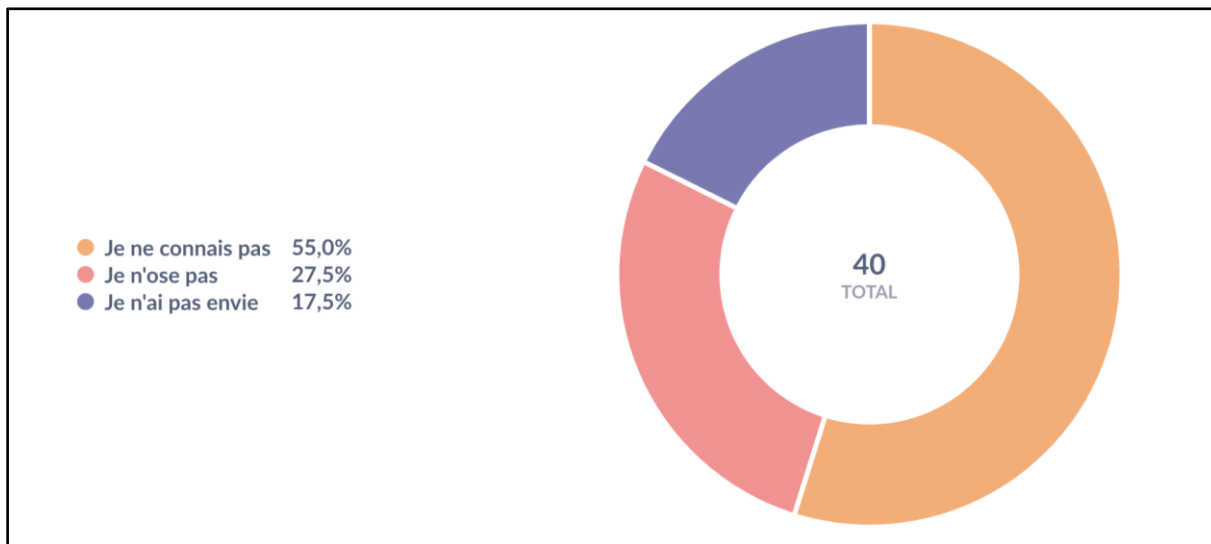


<sup>9</sup> Le graphique indique en pourcentage, la part des répondants ayant déjà assisté à des réunions où les habitants participent à la vie du quartier.

<sup>10</sup> Le graphique présente en pourcentage, si les répondants apprécient participer à des réunions de concertation citoyenne.

### Si non, qu'est-ce qui vous empêche de participer ?

Le graphique suivant<sup>11</sup> présente la répartition des réponses à la question avec les réponses suivantes : Je ne connais pas ; Je n'ai pas envie ; Je n'ose pas ; Autre (*champ libre*).



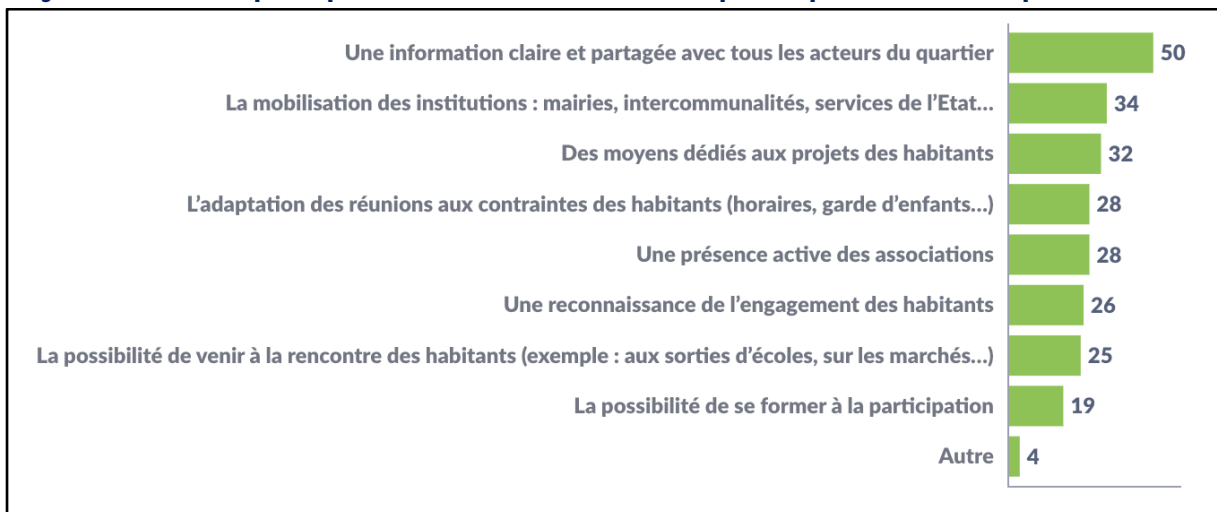
<sup>11</sup> Le graphique présente en pourcentage, les raisons empêchant les répondants à participer à des démarches de participation.

Quels sont les moyens à mettre en œuvre pour permettre aux habitants de participer davantage à la vie du quartier et à la vie publique ?

**Les répondants ont été invités à choisir les principaux moyens favorables à la participation parmi une liste de propositions en ayant la possibilité de sélectionner jusqu'à quatre réponses.**

Le graphique suivant<sup>12</sup> présente la répartition des réponses à la question et classe les options suivantes : Une information claire et partagée avec tous les acteurs du quartier ; L'adaptation des réunions aux contraintes des habitants (horaires, garde d'enfants...) ; La possibilité de se former à la participation ; Une présence active des associations ; Une reconnaissance de l'engagement des habitants ; La mobilisation des institutions : mairies, intercommunalités, services de l'Etat... ; Des moyens dédiés aux projets des habitants ; La possibilité de venir à la rencontre des habitants (exemple : aux sorties d'écoles, sur les marchés...) ; Autre (*champ libre*).

**Les moyens identifiés pour permettre aux habitants de participer à la vie du quartier**

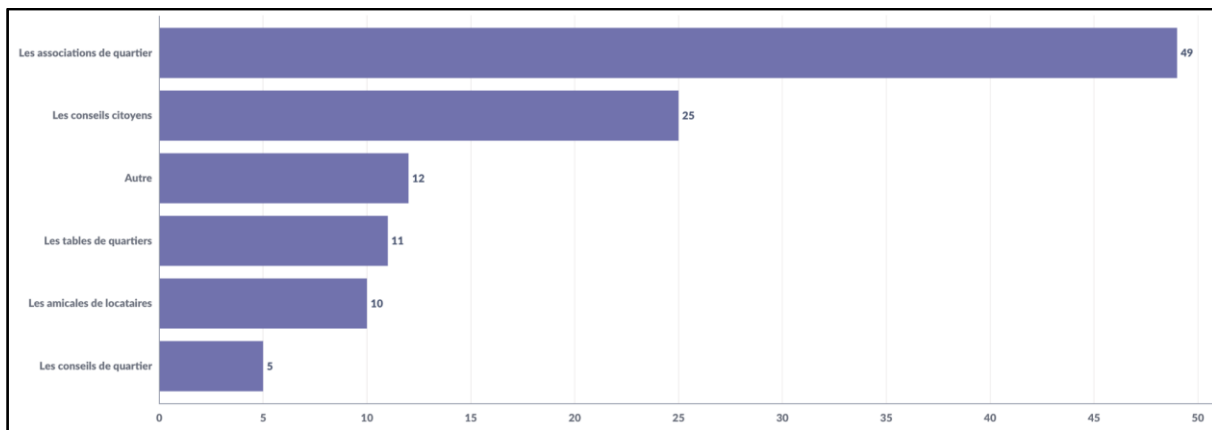


<sup>12</sup> Le graphique indique les moyens identifiés par les répondants pour renforcer la participation dans les quartiers, ils pouvaient sélectionner jusqu'à quatre solutions.

Avez-vous connaissance de démarches, au sein de votre quartier, qui contribuent à la participation des habitants ?

**Les répondants ont été invités à choisir les démarches dont ils avaient connaissance dans leur quartier.**

Le graphique suivant<sup>13</sup> présente la répartition des réponses à la question, les réponses suivantes étaient possibles : Les conseils citoyens ; Les tables de quartiers ; Les amicales de locataires ; Les associations de quartier ; Les conseils de quartier ; Autre (*champ libre*) :



<sup>13</sup> Le graphique présenté met en valeur les démarches de participation connues par les répondants, plusieurs réponses étaient possibles.

## **Les contributions originales**

Sélection de Verbatim issues des réponses "Autre" permettant une réponse libre. La sélection met en avant les contributions originales et innovantes sur les solutions pour renforcer la participation des habitants. Une attention particulière est portée aux contributions mettant en avant des projets spécifiques à un quartier.

**Une personne du QPV Quartier Rémelange :** *les jeunes de 14 ans et jeunes adultes, on ne leur demande pas leurs avis.*

**Une personne du QPV Quartier Rémelange :** *Donner la parole et des actes aux habitants et pas uniquement aux élus*

**Une personne du QPV Quartier Rémelange :** *on doit pouvoir parler sans peur des problèmes du quartier*

**Une personne du QPV Quartier Rémelange :** *Problème de garde d'enfant.*

**Une personne du QPV Quartier Ouest :** *Manque de communication sur le sujet, peur de prendre la parole devant les autres*

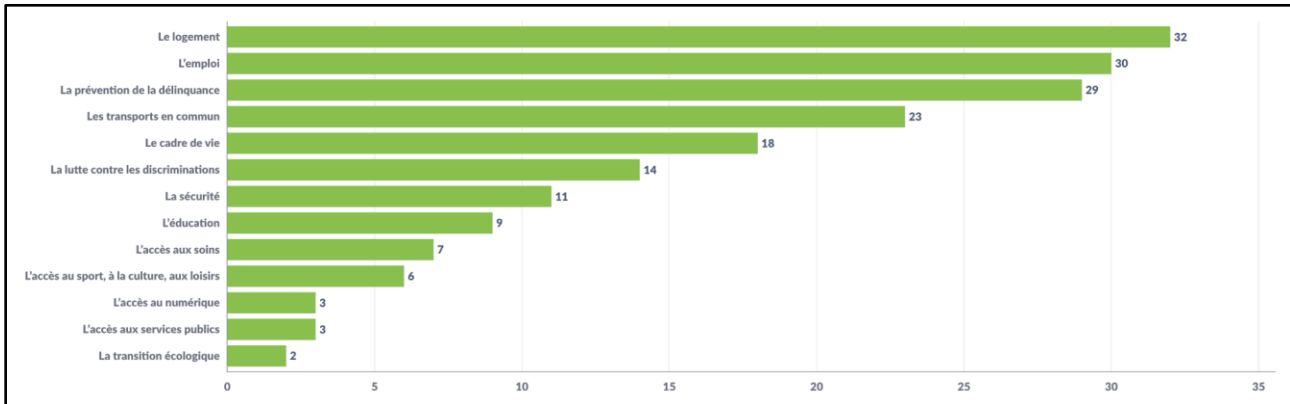
## **Analyse des solutions identifiées pour renforcer la participation des habitants aux décisions qui concernent leurs quartiers à l'échelle des quartiers et du contrat de ville.**

Seule une faible part des répondants habitant les QPV de la CA du Val de Fensch a conscience qu'il est possible de participer aux décisions qui concernent leurs quartiers. Les associations de quartier et les conseils citoyens sont particulièrement identifiés comme des lieux permettant la participation et les personnes qui participent à ces réunions sont globalement très satisfaites. Une des solutions identifiées pour renforcer la participation des habitants est une communication plus claire sur les instances de participation. Le besoin que ces réunions soient adaptées aux contraintes des habitants et la nécessité de pouvoir concilier vie familiale et professionnelle avec la participation revient souvent parmi les contributions libres, le problème de la garde des enfants est ainsi cité. La peur de prendre la parole en public et le manque de légitimité sont aussi des freins à la participation pour certains habitants.

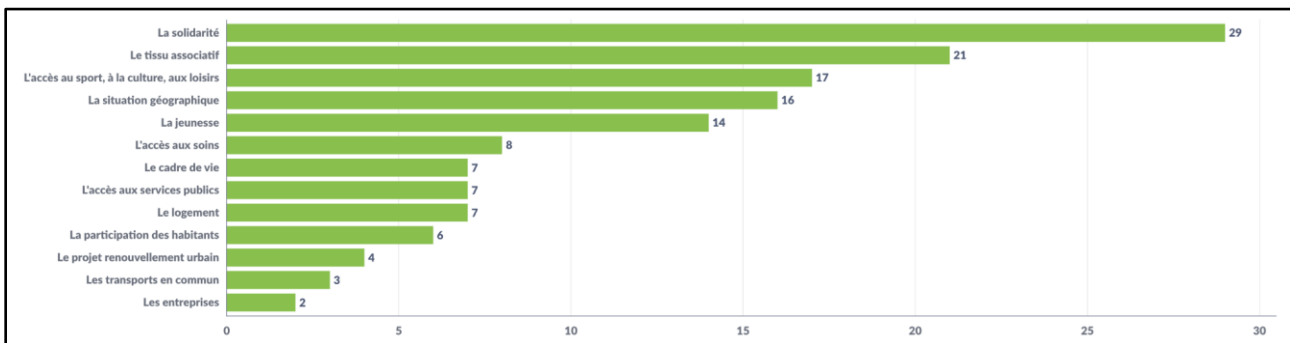


## Le détail des réponses pour le QPV du Quartier Rémelange

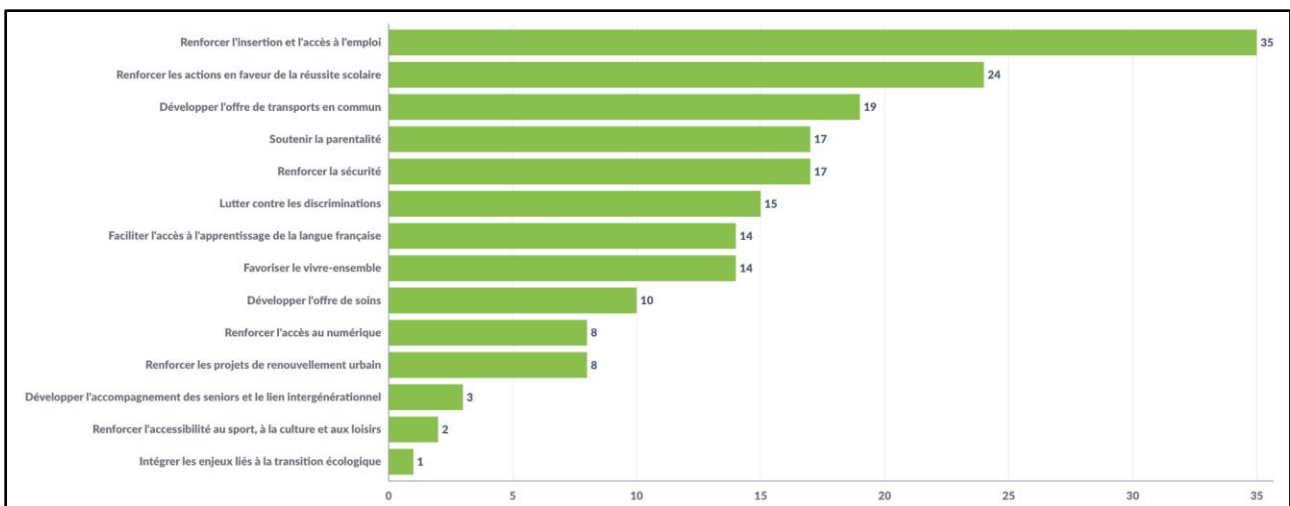
### Les défis identifiés par les habitants du QPV du Quartier Rémelange



### Les atouts identifiés par les habitants du QPV du Quartier Rémelange

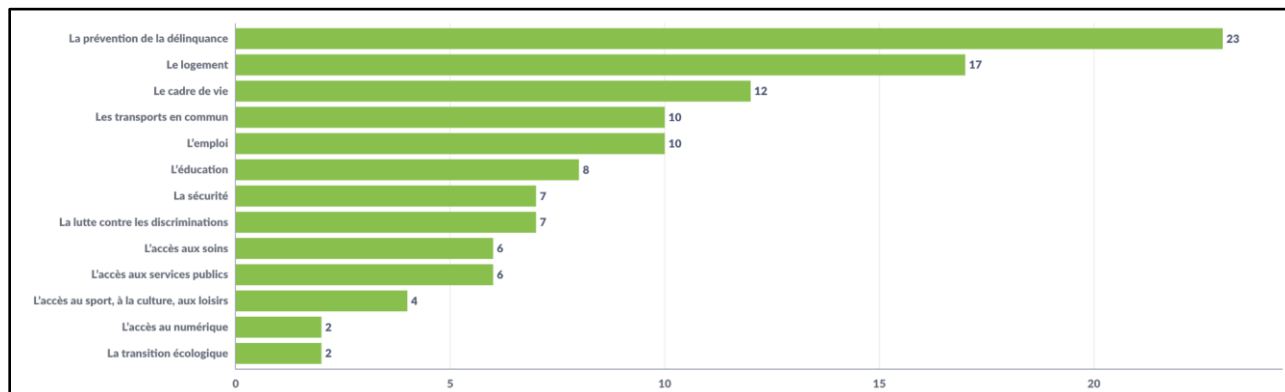


### Les projets identifiés par les habitants du QPV du Quartier Rémelange

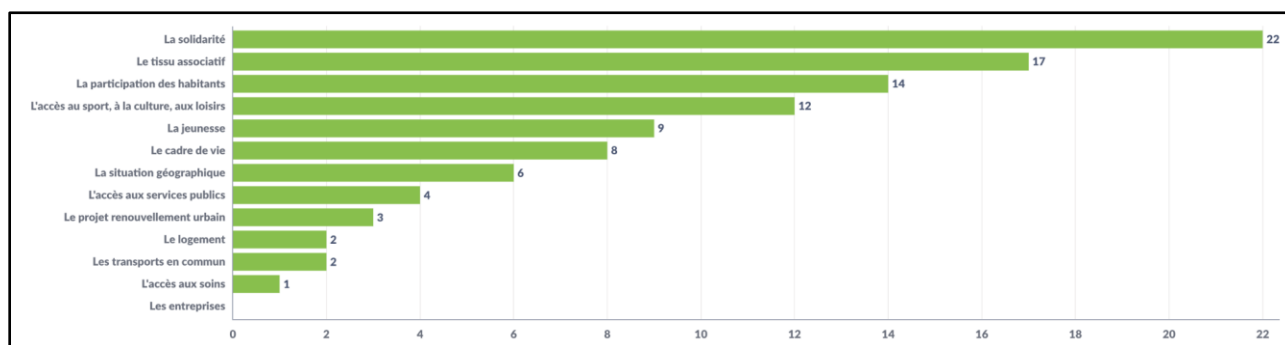


## Le détail des réponses pour le QPV du Quartier Ouest

### Les défis identifiés par les habitants du Quartier Ouest



### Les atouts identifiés par les habitants du Quartier Ouest



### Les projets identifiés par les habitants du Quartier Ouest

