

# PLATEFORME QUARTIERS 2030 SYNTHÈSE DES CONTRIBUTIONS DE LA COMMUNAUTÉ D'AGGLOMÉRATION ROANNAIS AGGLOMÉRATION

[Présentation de la démarche](#)

[Méthodologie d'analyse](#)

[L'analyse de la participation](#)

[L'analyse des questions](#)

## **1. Quels sont pour vous les principaux défis à relever dans votre quartier ?**

[Les défis identifiés par les habitants des QPV de la CA Roannais Agglomération](#)

[Les contributions originales](#)

[Analyse des défis identifiés par les habitants des QPV de la CA Roannais Agglomération](#)

## **2. Quels sont les atouts de votre quartier ?**

[Les atouts identifiés par les habitants des QPV de la CA Roannais Agglomération](#)

[Les contributions originales](#)

[Analyse des atouts identifiés par les habitants des QPV de la CA Roannais Agglomération](#)

## **3. Quels sont les projets pour votre quartier ?**

[Les projets identifiés par les habitants des QPV de la CA Roannais Agglomération](#)

[Les contributions originales](#)

[Analyse des projets identifiés par les habitants des QPV de la CA Roannais Agglomération](#)

## **4. Les solutions pour renforcer la participation des habitants aux décisions qui concernent leurs quartiers ?**

[Les contributions originales](#)

[Analyse des solutions identifiées pour renforcer la participation des habitants aux décisions qui concernent leurs quartiers à l'échelle des quartiers et du contrat de ville.](#)

## **Le détail des réponses pour le QPV de Bourgogne**

## Présentation de la démarche

Ouverte le 20 septembre 2023, la plateforme numérique « Quartiers 2030 : vos projets pour vos quartiers » invitait les habitants hors quartiers prioritaires de la politique de la ville (QPV) et les habitants en QPV<sup>1</sup> à répondre à une série de questions sur les défis, atouts et projets de leurs quartiers ainsi que sur les solutions pour renforcer la participation des habitants. La dernière partie étant uniquement réservée aux habitants en QPV. Close le 31 octobre 2023, cette concertation en ligne a donné lieu à 12809 contributions individuelles aux questionnaires, dont 6218 complètes.

## Méthodologie d'analyse

Cette synthèse comporte une analyse quantitative et qualitative des réponses au questionnaire en ligne mis en place dans le cadre de la concertation Quartiers 2030. Ces réponses concernent les Quartiers Politiques de la Ville (QPV) suivants :

- Bourgogne
- Mayollet
- Le Parc

Le questionnaire comportait des questions fermées et des questions ouvertes. Les questions fermées permettaient aux répondants de sélectionner et ordonner parmi une liste de propositions préétablies celles qui les concernaient le plus. L'analyse des questions fermées repose sur une analyse qualitative qui distingue, lorsque c'est nécessaire, les QPV concernés. Les questions ouvertes permettaient aux répondants de compléter et préciser leurs réponses en les rédigeant dans un champ libre. L'ensemble des réponses libres a fait l'objet d'une lecture, d'une labellisation et d'une analyse. Une sélection de ces réponses est proposée et **permet de mettre en exergue les aspects spécifiques à la CA Roannais Agglomération et ses QPV.**

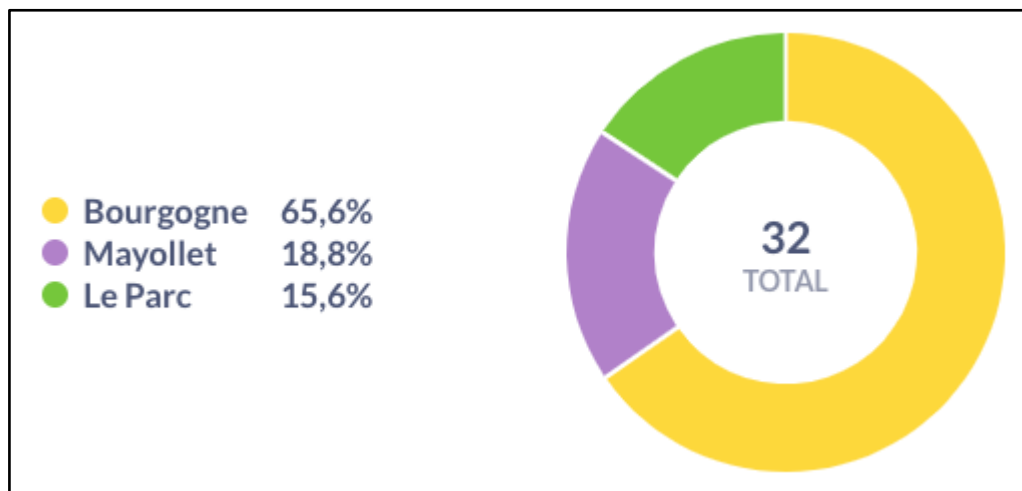
---

<sup>1</sup> Dans le cadre de cette synthèse locale, seules les réponses des habitants des QPV concernés ont été prises en compte. Le questionnaire étant également accessible aux habitants hors QPV, leurs réponses ont été intégrées à la synthèse nationale disponible ici : <https://quartiers2030.anct.gouv.fr/>.

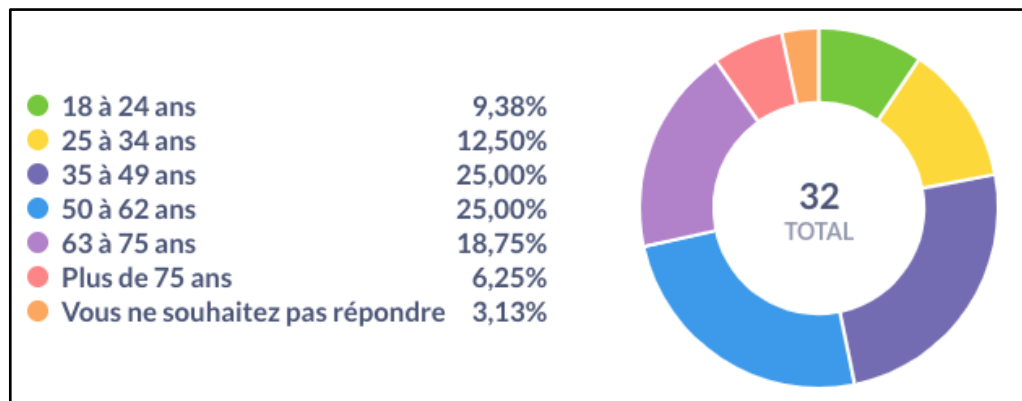
## L'analyse de la participation

Au total, 32 répondants habitant un QPV de la CA Roannais Agglomération ont complété le questionnaire.

### La répartition des répondants par QPV pour la CA Roannais Agglomération<sup>2</sup>



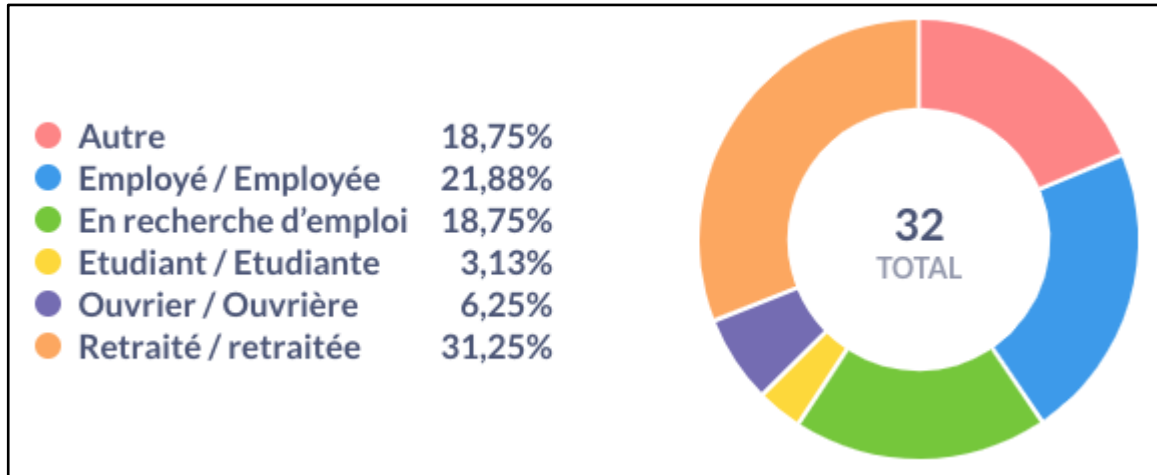
### Les tranches d'âge des répondants QPV de la CA Roannais Agglomération<sup>3</sup>



<sup>2</sup> Le graphique présente, en pourcentage, la répartition des 32 répondants parmi les QPV de la CA Roannais Agglomération.

<sup>3</sup> Le graphique présente en pourcentage les tranches d'âge des répondants habitant un QPV de la CA Roannais Agglomération.

#### La situation professionnelle des répondants QPV de la CA Roannais Agglomération<sup>4</sup>



---

<sup>4</sup> Le graphique présente en pourcentage la situation professionnelle des répondants habitant un QPV de la CA Roannais Agglomération

## L'analyse des questions

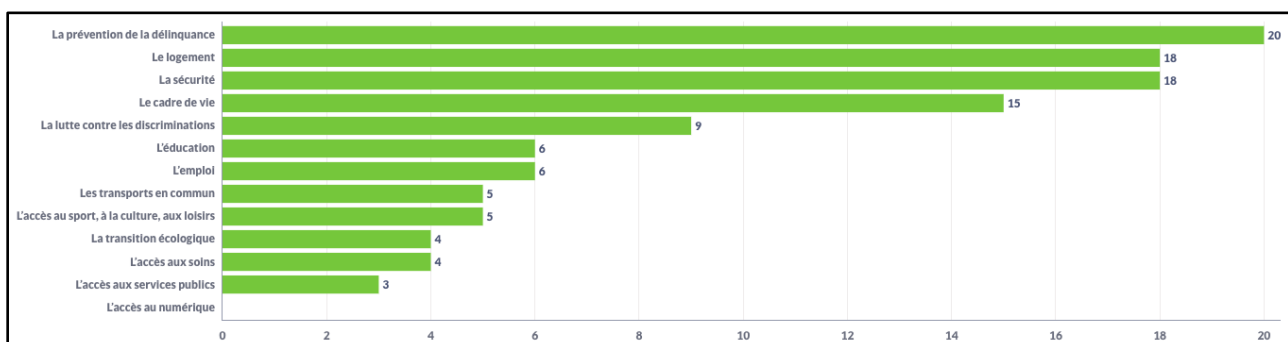
### 1. Quels sont pour vous les principaux défis à relever dans votre quartier ?

Les répondants ont été invités à choisir les principaux défis qu'ils identifient pour leurs quartiers, parmi une liste de propositions en ayant la possibilité de sélectionner jusqu'à quatre réponses. Ils avaient la possibilité de préciser leurs choix ou d'ajouter un défi supplémentaire en rédigeant une contribution libre. Une sélection de ces contributions est proposée.

### Les défis identifiés par les habitants des QPV de la CA Roannais Agglomération

Le graphique suivant<sup>5</sup> représente la répartition totale des réponses à la question concernant les « défis de leur quartier » selon les options suivantes : *le logement ; le cadre de vie ; l'emploi ; la prévention de la délinquance ; l'éducation ; les transports en commun ; l'accès aux soins ; l'accès aux services publics ; l'accès au sport, à la culture, aux loisirs ; l'accès au numérique ; la lutte contre les discriminations ; la sécurité ; la transition écologique.*

#### Les principaux défis des QPV de la CA Roannais Agglomération



<sup>5</sup> Ce graphique indique le nombre de fois où un défi a été sélectionné par les répondants. Les participants pouvaient sélectionner jusqu'à quatre défis.

## **Les contributions originales**

Voici une sélection de Verbatim issus des réponses libres mettant en avant les contributions originales et innovantes sur les défis. Une attention particulière a été portée aux contributions mettant en avant des défis spécifiques à un quartier.

Une personne du QPV Bourgogne : *Proposer des solutions de déplacement quand on a un emploi avec des horaires de nuit.*

Une personne du QPV Le Parc : 1/Les logements sont mal isolés;

2/Les délinquants ont la mainmise sur le quartier. Il y a des problèmes de drogue, des rodéos urbains. Beaucoup de casse également. Il faut renforcer la sécurité avec plus de caméras sur les parkings et des rondes de police nocturnes.

## **Analyse des défis identifiés par les habitants des QPV de la CA Roannais Agglomération**

Les graphiques ci-dessus et la lecture des contributions libres permettent d'identifier la prévention de la délinquance, le logement, et la sécurité comme des défis majeurs pour les habitants des QPV de la CA Roannais Agglomération. Les logements nécessitent des rénovations, suite à des problèmes d'isolation et de propreté. Au niveau de la sécurité et la prévention de la délinquance, les habitants souhaiteraient une meilleure surveillance des trafics de stupéfiants ainsi qu'une prévention de la délinquance (casse, rodéos urbains...).

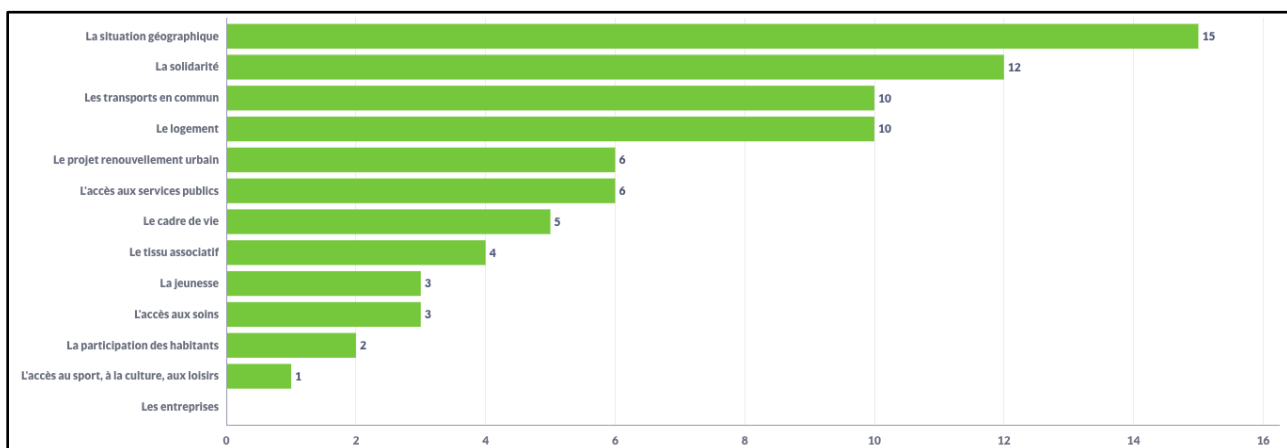
## 2. Quels sont les atouts de votre quartier ?

Les répondants ont été invités à choisir les principaux atouts qu'ils identifient pour leurs quartiers, parmi une liste de propositions en ayant la possibilité de sélectionner jusqu'à quatre réponses. Ils pouvaient également préciser leurs choix ou indiquer un atout supplémentaire en rédigeant une contribution libre. Une sélection de ces contributions est proposée.

### Les atouts identifiés par les habitants des QPV de la CA Roannais Agglomération

Le graphique suivant<sup>6</sup> représente la répartition totale des réponses à la question fermée concernant les « atouts de leur quartier » selon les options suivantes : le tissu associatif ; la solidarité ; les entreprises ; la participation des habitants ; l'accès aux services publics ; la jeunesse ; le cadre de vie ; le projet renouvellement urbain ; la situation géographique ; le logement ; l'accès au sport, à la culture, aux loisirs ; l'accès aux soins ; les transports en commun.

#### Les atouts des QPV de la CA Roannais Agglomération



<sup>6</sup> Ce graphique indique, à l'échelle de l'EPCI, le nombre de fois où un atout a été sélectionné par les répondants. Les participants pouvaient sélectionner jusqu'à quatre atouts.

## Les contributions originales

Voici une sélection de Verbatim issues des réponses libres mettant en avant les contributions originales et innovantes sur les atouts. Une attention particulière a été portée aux contributions mettant en avant des atouts spécifiques à un quartier.

Une personne du QPV Le Parc : *Il y a un stade, des parcs, les bords de la Loire, des balades le long du canal. La campagne et la ville côte à côte.*

Une personne du QPV Le Parc : *Le centre social*

## Analyse des atouts identifiés par les habitants des QPV de la CA Roannais Agglomération

Les graphiques ci-dessus et la lecture des contributions libres permettent d'identifier la situation géographique, la solidarité et les transports comme les atouts majeurs des quartiers politiques de la CA Roannais Agglomération. *A contrario*, les habitants des QPV ne considèrent pas les entreprises et l'accès aux soins comme des atouts. L'analyse des contributions libres permet de comprendre que les habitants bénéficient d'un emplacement géographique plaisant, entre ville et nature. Les bords de la Loire sont mentionnés comme un lieu de loisirs grandement apprécié. La solidarité entre habitants et l'offre des transports en commun semblent également jugées satisfaisantes.



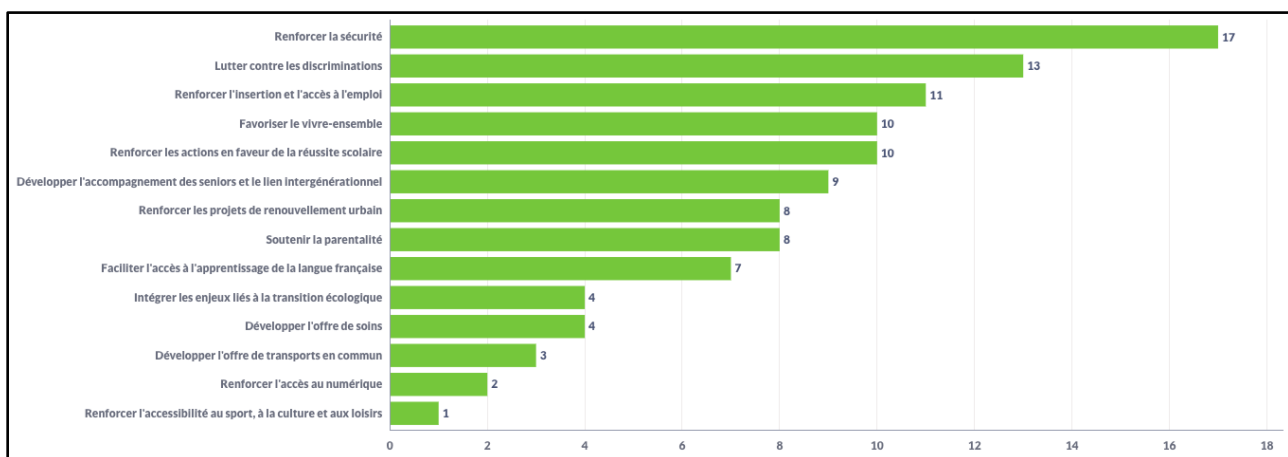
### 3. Quels sont les projets pour votre quartier ?

Les répondants ont été invités à choisir les principaux projets qu'ils identifient pour leurs quartiers, parmi une liste de propositions en ayant la possibilité de sélectionner jusqu'à quatre réponses.

#### Les projets identifiés par les habitants des QPV de la CA Roannais Agglomération

Le **graphique suivant**<sup>7</sup> représente la répartition totale des réponses à la question fermée concernant les « *projets prioritaires pour leur quartier* » selon les options suivantes : renforcer l'insertion et l'accès à l'emploi ; renforcer les projets de renouvellement urbain ; renforcer les actions en faveur de la réussite scolaire ; faciliter l'accès à l'apprentissage de la langue française ; développer l'accompagnement des seniors et le lien intergénérationnel ; soutenir la parentalité ; renforcer l'accès au numérique ; lutter contre les discriminations ; développer l'offre de soins ; développer l'offre de transports en commun ; intégrer les enjeux liés à la transition écologique ; renforcer l'accessibilité au sport, à la culture et aux loisirs ; renforcer la sécurité ; favoriser le vivre-ensemble.

#### Les projets pour les QPV de la CA Roannais Agglomération



<sup>7</sup> Ce graphique indique, à l'échelle de l'EPCI, le nombre de fois où un projet a été sélectionné par les répondants. Les participants pouvaient sélectionner jusqu'à quatre projets.

## **Les contributions originales**

Voici une sélection de Verbatim issues des réponses libres mettant en avant les contributions originales et innovantes sur les projets. **Une attention particulière a été portée aux contributions mettant en avant des projets spécifiques à un quartier.**

*Une personne du QPV Le Parc : Je suis pour qu'il y ait un renforcement de la sécurité, menant sur un quartier plus tranquille où nous pourrions vivre tous ensemble.*

## **Analyse des projets identifiés par les habitants des QPV de la CA Roannais Agglomération**

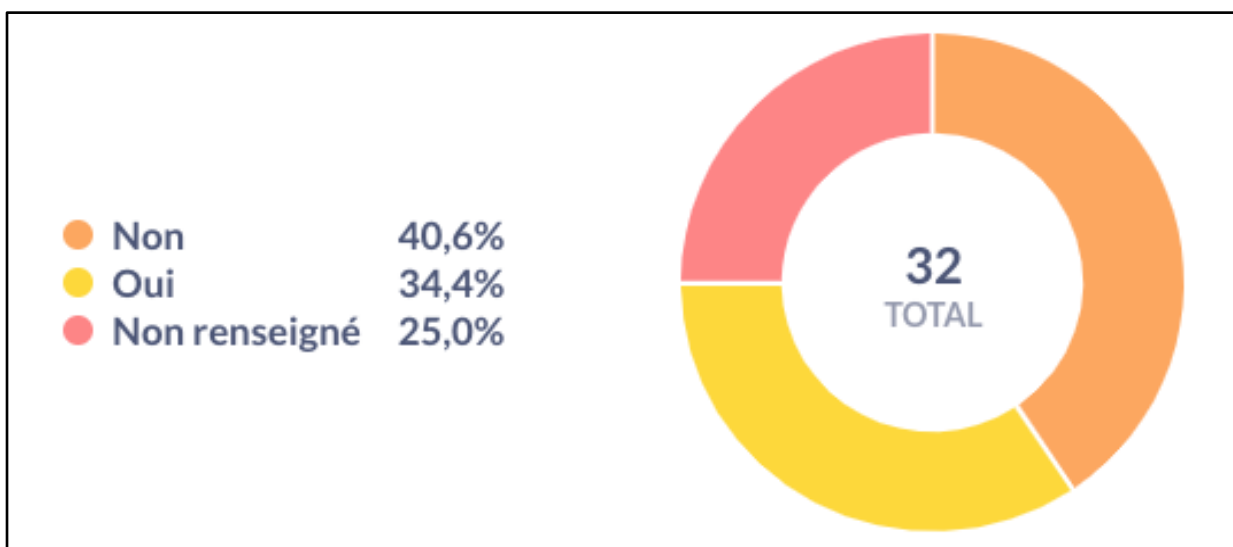
Les graphiques ci-dessus et la lecture des contributions libres permettent d'identifier les projets souhaités par les habitants des QPV de la CA Roannais Agglomération. Les réponses au questionnaire soulignent ainsi que les habitants des QPV aimeraient privilégier un renforcement de la sécurité, ainsi que la mise en place de projets de lutte contre les discriminations. Dans les résultats, un accent est également mis sur le besoin d'insertion et d'accès à l'emploi.

#### 4. Les solutions pour renforcer la participation des habitants aux décisions qui concernent leurs quartiers ?

**Les répondants ont été invités à s'exprimer sur la place de la participation des habitants dans leur quartier.**

Savez-vous qu'il est possible de participer aux décisions qui concernent votre quartier ?

Le graphique suivant<sup>8</sup> présente la répartition des réponses à la question fermée avec les réponses suivantes : oui et non.

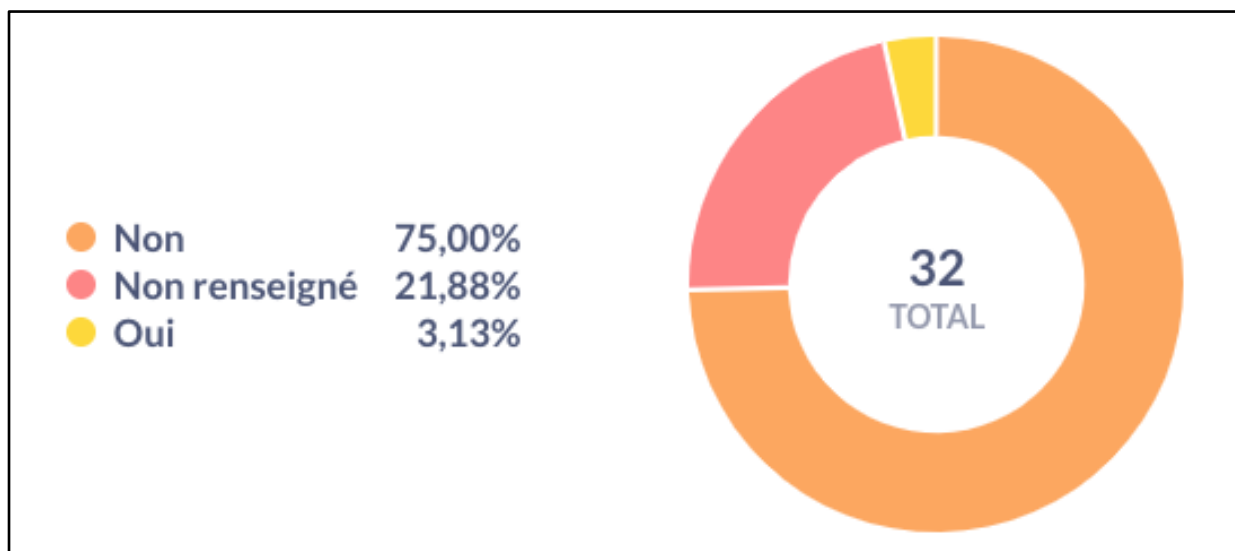


---

<sup>8</sup> Ce graphique indique le pourcentage des répondants qui savent qu'il est possible de participer aux décisions qui concernent leurs quartiers.

Avez-vous déjà assisté à des réunions où les habitants participent à la vie de leur quartier ?

Le graphique suivant<sup>9</sup> présente la répartition des réponses à la question fermée avec les réponses suivantes : oui et non.

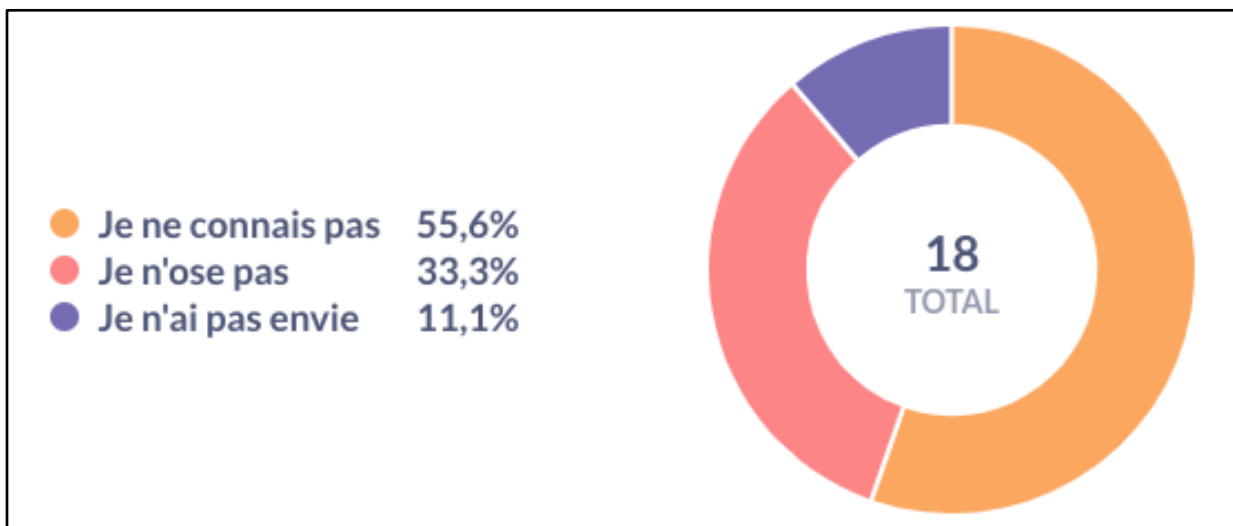


---

<sup>9</sup> Le graphique indique en pourcentage, la part des répondants ayant déjà assisté à des réunions où les habitants participent à la vie du quartier.

Si non, qu'est-ce qui vous empêche de participer ?

Le graphique suivant<sup>10</sup> présente la répartition des réponses à la question fermée avec les réponses suivantes : Je ne connais pas ; Je n'ai pas envie ; Je n'ose pas ; Autre (*champ libre*).



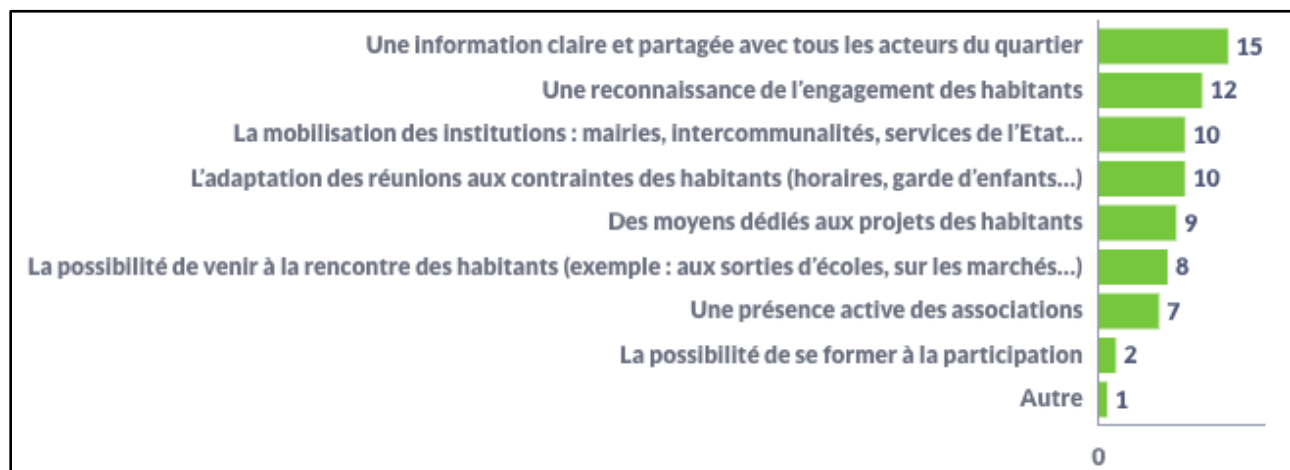
---

<sup>10</sup> Le graphique présente en pourcentage, les raisons empêchant les répondants à participer à des démarches de participation.

Quels sont les moyens à mettre en œuvre pour permettre aux habitants de participer davantage à la vie du quartier et à la vie publique ?

**Les répondants ont été invités à choisir les principaux moyens favorables à la participation parmi une liste de propositions en ayant la possibilité de sélectionner jusqu'à quatre réponses.**

Le graphique suivant<sup>11</sup> présente la répartition des réponses à la question fermée et classe les options suivantes : Une information claire et partagée avec tous les acteurs du quartier ; L'adaptation des réunions aux contraintes des habitants (horaires, garde d'enfants...) ; La possibilité de se former à la participation ; Une présence active des associations ; Une reconnaissance de l'engagement des habitants ; La mobilisation des institutions : mairies, intercommunalités, services de l'Etat... ; Des moyens dédiés aux projets des habitants ; La possibilité de venir à la rencontre des habitants (exemple : aux sorties d'écoles, sur les marchés...) ; Autre (*champ libre*).

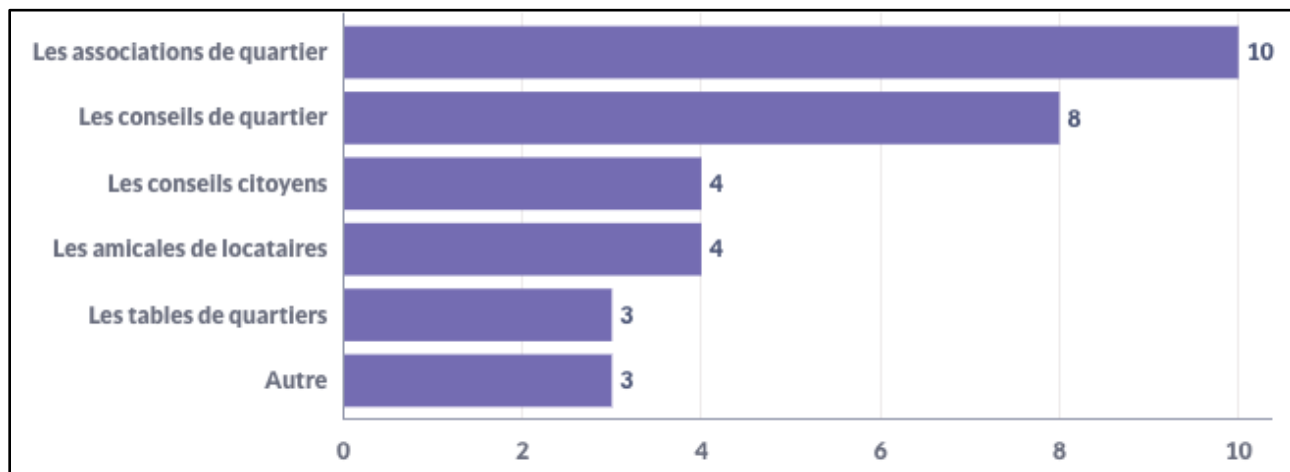


<sup>11</sup> Le graphique indique les moyens identifiés par les répondants pour renforcer la participation dans les quartiers, ils pouvaient sélectionner jusqu'à quatre solutions.

Avez-vous connaissance de démarches, au sein de votre quartier, qui contribuent à la participation des habitants ?

**Les répondants ont été invités à choisir les démarches dont ils avaient connaissance dans leur quartier.**

Le graphique suivant<sup>12</sup> présente la répartition des réponses à la question fermée et parmi les questions suivantes (plusieurs choix possibles) : Les conseils citoyens ; Les tables de quartiers ; Les amicales de locataires ; Les associations de quartier ; Les conseils de quartier ; Autre (champ libre) :



---

<sup>12</sup> Le graphique présenté met en valeur les démarches de participation connues par les répondants, plusieurs réponses étaient possibles.

## **Les contributions originales**

Sélection de Verbatim issues des réponses “Autre” permettant une réponse libre. La sélection mettra en avant les contributions originales et innovantes sur les solutions pour renforcer la participation des habitants. Une attention particulière sera portée aux contributions mettant en avant des projets spécifiques à un quartier.

*Une personne du QPV Bourgogne : Étant mère célibataire, je dois garder mes enfants le soir donc je ne peux pas participer et je n'ose pas venir.*

*Une personne du QPV Bourgogne : Dématérialiser les réunions.*

*Une personne du QPV Le Parc : Les gens ne disent pas ce qu'ils pensent par peur des représailles.*

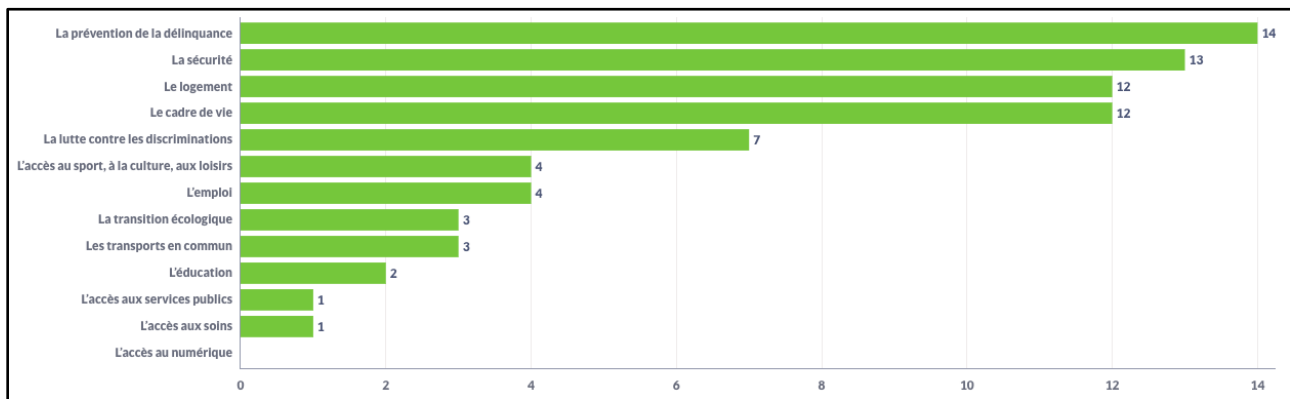
## **Analyse des solutions identifiées pour renforcer la participation des habitants aux décisions qui concernent leurs quartiers à l'échelle des quartiers et du contrat de ville.**

Les habitants du QPV CA Roannais Agglomération ne savent majoritairement pas qu'il leur est possible de participer activement à la vie de leur quartier et à la vie publique. Il conviendrait tout d'abord de partager ces informations avec tous les acteurs du quartier. De plus, les habitants ont des contraintes horaires (travail, enfants en bas âge). Il serait judicieux d'adapter les horaires des réunions pour convenir au plus grand nombre. La mise en place de réunions dématérialisées, permettant aux personnes de suivre les concertations depuis chez eux est demandée par un répondant et pourrait être une solution pour augmenter le taux de participation.

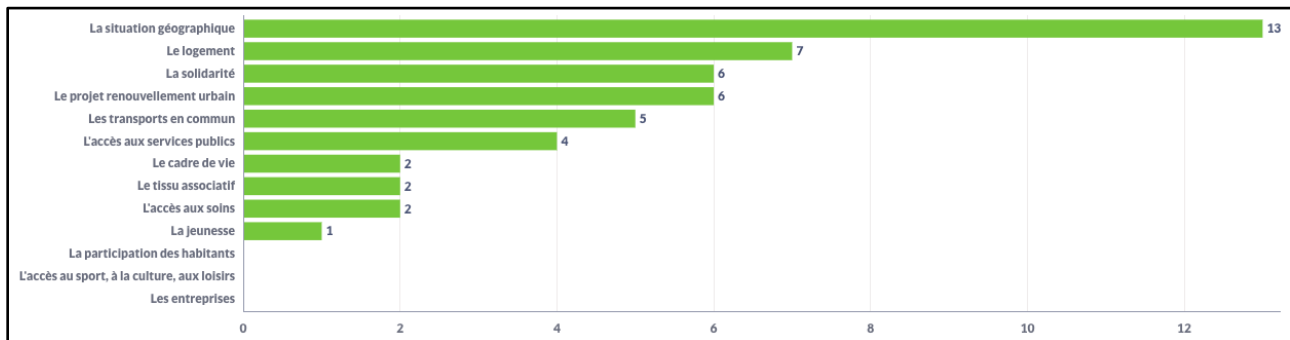


## Le détail des réponses pour le QPV de Bourgogne

### Les défis identifiés par les habitants du QPV de Bourgogne



### Les atouts identifiés par les habitants du QPV de Bourgogne



### Les projets identifiés par les habitants du QPV de Bourgogne

