

PLATEFORME QUARTIERS 2030 SYNTHÈSE DES CONTRIBUTIONS LE GRAND PÉRIGUEUX

[Présentation de la démarche](#)

[Méthodologie d'analyse](#)

[L'analyse de la participation](#)

[L'analyse des questions](#)

1. Quels sont pour vous les principaux défis à relever dans votre quartier ?

[Les défis identifiés par les habitants des QPV du Grand Périgueux](#)

[Les contributions originales concernant les défis des QPV](#)

[Analyse des défis identifiés par les habitants des QPV du Grand Périgueux](#)

2. Quels sont les atouts de votre quartier ?

[Les atouts identifiés par les habitants des QPV du Grand Périgueux](#)

[Les contributions originales sur les atouts des QPV](#)

[Analyse des atouts identifiés par les habitants des QPV du Grand Périgueux](#)

3. Quels sont les projets pour votre quartier ?

[Les projets identifiés par les habitants des QPV du Grand Périgueux](#)

[Les contributions originales concernant les projets pour les QPV](#)

[Analyse des projets identifiés par les habitants des QPV du Grand Périgueux](#)

4. Les solutions pour renforcer la participation des habitants aux décisions qui concernent leurs quartiers ?

[Les contributions originales](#)

[Analyse des solutions identifiées pour renforcer la participation des habitants aux décisions qui concernent leurs quartiers à l'échelle des quartiers et du contrat de ville.](#)

[Le détail des réponses pour le QPV de La Boucle De L'Isle](#)

[Le détail des réponses pour le QPV de Chamiers](#)

Présentation de la démarche

Ouverte le 20 septembre 2023, la plateforme numérique « Quartiers 2030 : vos projets pour vos quartiers » invitait les habitants hors quartiers prioritaires de la politique de la ville (QPV) et les habitants en QPV¹ à répondre à une série de questions sur les défis, atouts et projets de leurs quartiers ainsi que sur les solutions pour renforcer la participation des habitants. La dernière partie étant uniquement réservée aux habitants en QPV. Close le 31 octobre 2023, cette concertation en ligne a donné lieu à 12809 contributions individuelles aux questionnaires, dont 6218 complètes.

Méthodologie d'analyse

Cette synthèse comporte une analyse quantitative et qualitative des réponses au questionnaire en ligne mis en place dans le cadre de la concertation Quartiers 2030. Ces réponses concernent les Quartiers Politiques de la Ville (QPV) suivants :

- La boucle De L'Isle
- Chamiers

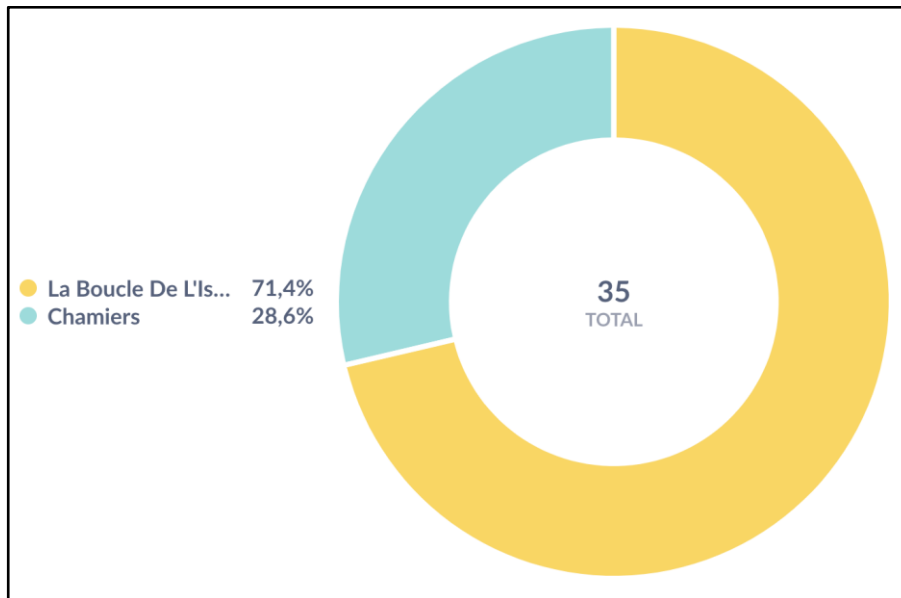
Le questionnaire comportait des questions fermées et des questions ouvertes. Les questions fermées permettaient aux répondants de sélectionner et ordonner parmi une liste de propositions préétablies celles qui les concernaient le plus. L'analyse des questions fermées repose sur une analyse qualitative qui distingue, lorsque c'est nécessaire, les QPV concernés. Les questions ouvertes permettaient aux répondants de compléter et préciser leurs réponses en les rédigeant dans un champ libre. L'ensemble des réponses libres a fait l'objet d'une lecture, d'une labellisation et d'une analyse. Une sélection de ces réponses est proposée et **permet de mettre en exergue les aspects spécifiques à la CA Le Grand Périgueux et ses QPV.**

¹ Dans le cadre de cette synthèse locale, seules les réponses des habitants des QPV concernés ont été prises en compte. Le questionnaire étant également accessible aux habitants hors QPV, leurs réponses ont été intégrées à la synthèse nationale disponible ici : <https://quartiers2030.anct.gouv.fr/>.

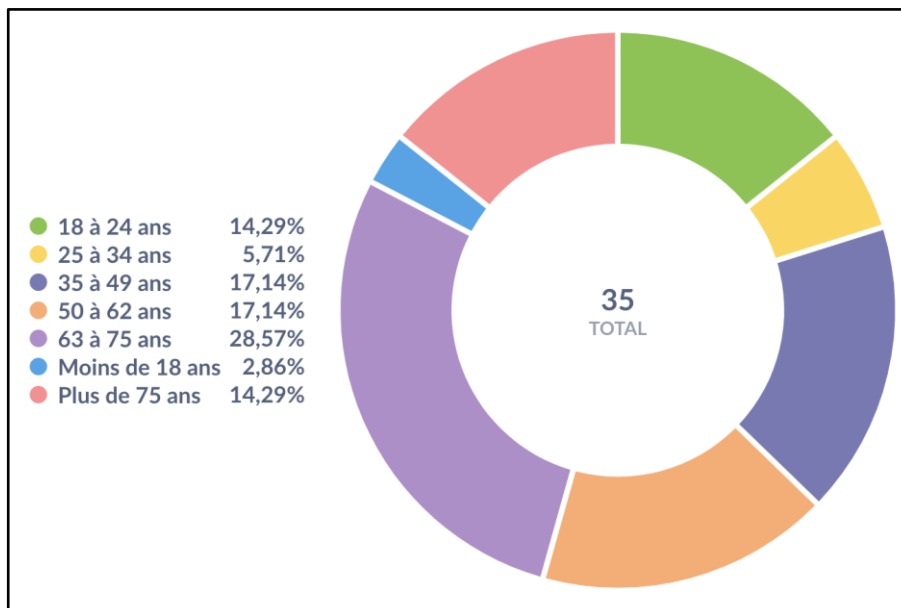
L'analyse de la participation

Au total, 35 répondants habitant un QPV du Grand Périgueux ont complété le questionnaire.

La répartition des répondants par QPV pour la CA Le Grand Périgueux²



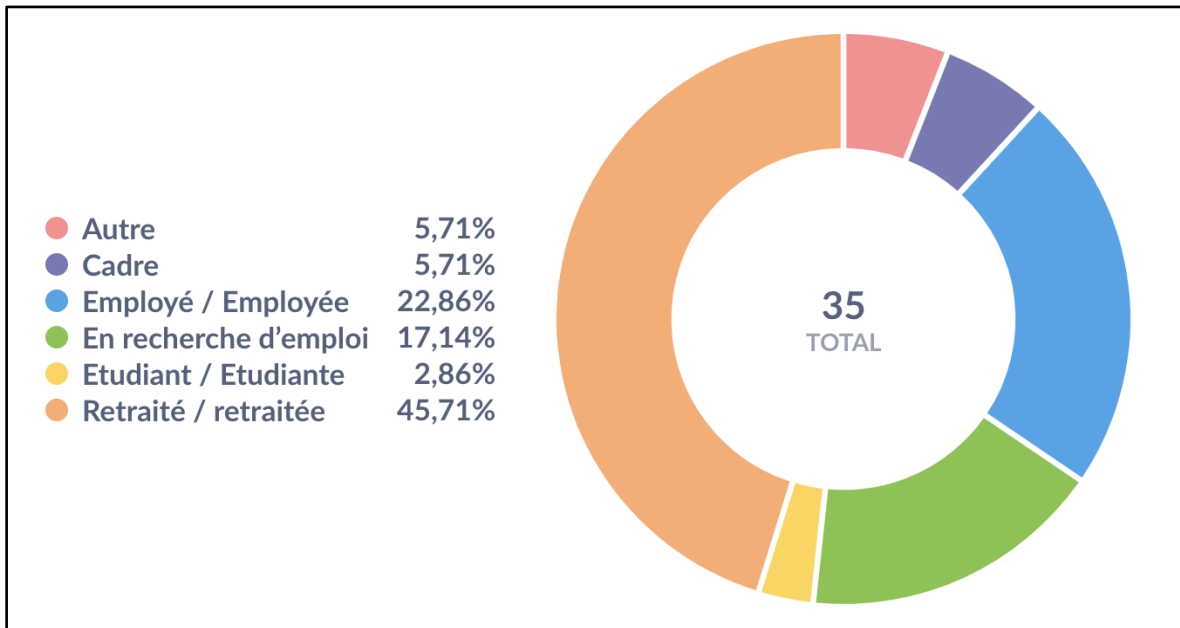
Les tranches d'âge des répondants QPV du Grand Périgueux³



² Le graphique présente, en pourcentage, la répartition des 35 répondants parmi les QPV du Grand Périgueux.

³ Le graphique présente en pourcentage les tranches d'âge des répondants habitant un QPV du Grand Périgueux.

La situation professionnelle des répondants QPV du Grand Périgueux ⁴



⁴ Le graphique présente en pourcentage la situation professionnelle des répondants habitant un QPV du Grand Périgueux

L'analyse des questions

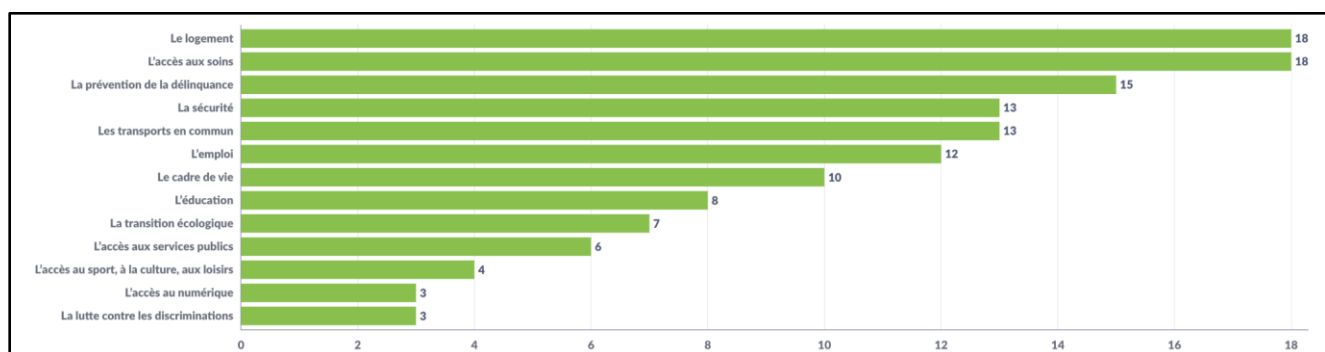
1. Quels sont pour vous les principaux défis à relever dans votre quartier ?

Les répondants ont été invités à choisir les principaux défis qu'ils identifient pour leurs quartiers, parmi une liste de propositions en ayant la possibilité de sélectionner jusqu'à quatre réponses. Ils avaient la possibilité de préciser leurs choix ou d'ajouter un défi supplémentaire en rédigeant une contribution libre. Une sélection de ces contributions est proposée.

Les défis identifiés par les habitants des QPV du Grand Périgueux

Le graphique suivant⁵ représente la répartition totale des réponses à la question concernant les « défis de leur quartier » selon les options suivantes : *le logement ; le cadre de vie ; l'emploi ; la prévention de la délinquance ; l'éducation ; les transports en commun ; l'accès aux soins ; l'accès aux services publics ; l'accès au sport, à la culture, aux loisirs ; l'accès au numérique ; la lutte contre les discriminations ; la sécurité ; la transition écologique.*

Les principaux défis des QPV du Grand Périgueux



⁵ Ce graphique indique le nombre de fois où un défi a été sélectionné par les répondants. Les participants pouvaient sélectionner jusqu'à quatre défis.

Les contributions originales concernant les défis des QPV

Voici une sélection de Verbatim issus des réponses libres mettant en avant les contributions originales et innovantes sur les défis. Une attention particulière a été portée aux contributions mettant en avant des défis spécifiques à un quartier.

Une personne du QPV La Boucle De L'Isle : L'isolement est important pour les personnes sans moyen de transport pour trouver du travail ou pour avoir des relations sociales.

Une personne du QPV La Boucle De L'Isle : L'activité commerciale en ville à développer. Les animations pour faire vivre la ville.

Analyse des défis identifiés par les habitants des QPV du Grand Périgueux

Les graphiques ci-dessus et la lecture des contributions libres permettent d'identifier le logement, l'accès aux soins, la sécurité et la prévention de la délinquance comme des défis majeurs pour les habitants des QPV du Grand Périgueux. La question du transport et de l'emploi est également mise en avant par les répondants. De ces diverses contributions, émerge une demande de dynamisation du quartier (développement du commerce, création d'activité sociale et culturelle, etc).

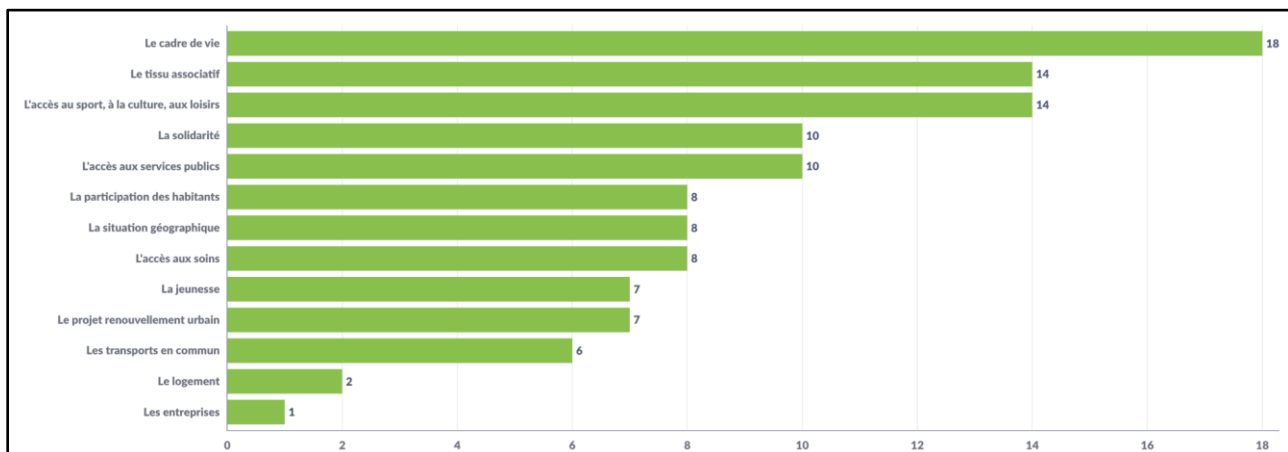
2. Quels sont les atouts de votre quartier ?

Les répondants ont été invités à choisir les principaux atouts qu'ils identifient pour leurs quartiers, parmi une liste de propositions en ayant la possibilité de sélectionner jusqu'à quatre réponses. Ils pouvaient également préciser leurs choix ou indiquer un atout supplémentaire en rédigeant une contribution libre. Une sélection de ces contributions est proposée.

Les atouts identifiés par les habitants des QPV du Grand Périgueux

Le graphique suivant⁶ représente la répartition totale des réponses à la question concernant les « atouts de leur quartier » selon les options suivantes : le tissu associatif ; la solidarité ; les entreprises ; la participation des habitants ; l'accès aux services publics ; la jeunesse ; le cadre de vie ; le projet renouvellement urbain ; la situation géographique ; le logement ; l'accès au sport, à la culture, aux loisirs ; l'accès aux soins ; les transports en commun.

Les atouts des QPV du Grand Périgueux



⁶ Ce graphique indique, à l'échelle de l'EPCI, le nombre de fois où un atout a été sélectionné par les répondants. Les participants pouvaient sélectionner jusqu'à quatre atouts.

Les contributions originales sur les atouts des QPV

Voici une sélection de Verbatim issues des réponses libres mettant en avant les contributions originales et innovantes sur les atouts. Une attention particulière a été portée aux contributions mettant en avant des atouts spécifiques à un quartier.

Une personne du QPV La Boucle De L'Isle : *La sécurité*

Une personne du QPV La Boucle De L'Isle : *la cohésion communautaire*

Analyse des atouts identifiés par les habitants des QPV du Grand Périgueux

Les graphiques ci-dessus et la lecture des contributions libres permettent d'identifier le cadre de vie, le tissu associatif et l'accès aux sports, à la culture et aux loisirs comme les atouts des quartiers politiques du Grand Périgueux. *A contrario*, les habitants des QPV de la métropole ne considèrent pas les entreprises et le logement comme des atouts.

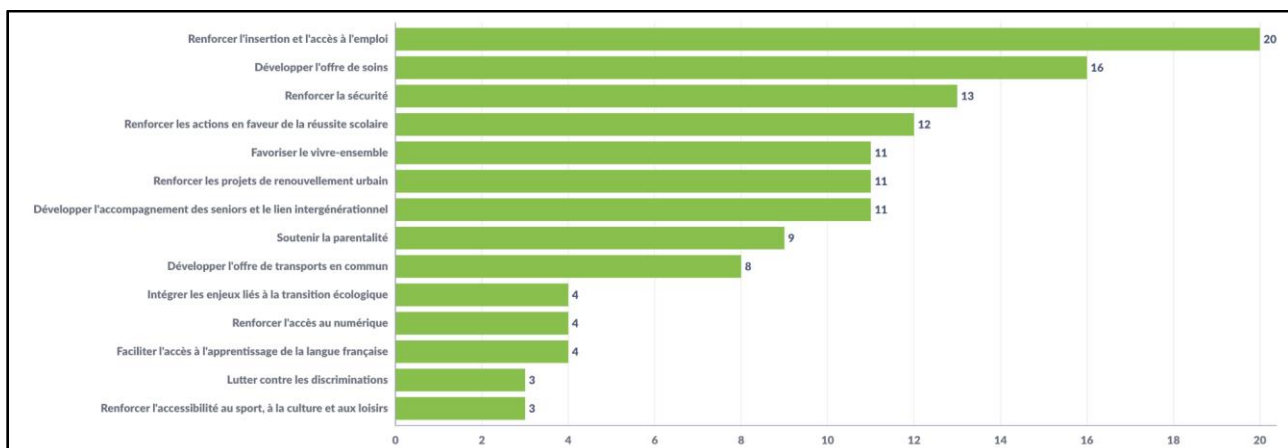
3. Quels sont les projets pour votre quartier ?

Les répondants ont été invités à choisir les principaux projets qu'ils identifient pour leurs quartiers, parmi une liste de propositions en ayant la possibilité de sélectionner jusqu'à quatre réponses.

Les projets identifiés par les habitants des QPV du Grand Périgueux

Le **graphique suivant**⁷ représente la répartition totale des réponses à la question concernant les « *projets prioritaires pour leur quartier* » selon les options suivantes : renforcer l'insertion et l'accès à l'emploi ; renforcer les projets de renouvellement urbain ; renforcer les actions en faveur de la réussite scolaire ; faciliter l'accès à l'apprentissage de la langue française ; développer l'accompagnement des seniors et le lien intergénérationnel ; soutenir la parentalité ; renforcer l'accès au numérique ; lutter contre les discriminations ; développer l'offre de soins ; développer l'offre de transports en commun ; intégrer les enjeux liés à la transition écologique ; renforcer l'accessibilité au sport, à la culture et aux loisirs ; renforcer la sécurité ; favoriser le vivre-ensemble.

Les projets pour les QPV du Grand Périgueux



⁷ Ce graphique indique, à l'échelle de l'EPCI, le nombre de fois où un projet a été sélectionné par les répondants. Les participants pouvaient sélectionner jusqu'à quatre projets.

Les contributions originales concernant les projets pour les QPV

Voici une sélection de Verbatim issues des réponses libres mettant en avant les contributions originales et innovantes sur les projets pour les QPV. Une attention particulière a été portée aux contributions mettant en avant des projets spécifiques à un quartier.

Une personne du QPV La Boucle De L'Isle : Le vivre ensemble doit être pris en compte plus largement que le quartier politique de la ville mais doit s'intégrer dans une politique globale.

Une personne du QPV La Boucle De L'Isle : Bonjour, Voici Le Toulon 2023 :

Rénovation de La Place Verdun (Place Avec des arbres et ainsi avec des équipements sportifs ; réaménager la route d'Angoulême entièrement (Installer est des Arbres Partout sur la rue). Réaménager Chemins des Feutres du Toulon entièrement avec un trottoirs vers Franc auto (Jusqu'à La Filature de l'Isle).

Festivals : créé Un Gros Festival saisonnier dans le quartier qui se passerait partout dans le quartier ; Créé une Grande braderie (En août).

Commerces : réinstaller plusieurs commerces dans le quartier pour dynamiser le quartier ; créer une aide pour que les commerçants restent dans le quartier.

Transports : améliorer La Cadence des Horaires de Bus dans le quartier sur la ligne A ; créer Un Vélos Transports (ou on peut promener les gens aller faire leur courses ou autres).

Environnement : planter des arbres fruitiers partout dans le quartier ; créer un jardin potager côté voie verte ; réaménager toute la voie verte jusqu'à la Gare avec des espaces tout vert et mieux entretenus.

Handicaps : créer un Centre Polyhandicapé dans le Quartier (Comme du côté de Ambares En Gironde) ; adapter les lieux au handicap de la personne ; Créer une fête 100% Handicapées à La Filature de l'Isle .

Citoyens Citoyennes : créer une station de radio qui pourrait s'appeler (Le Toulon FM) ; Créer une chaîne TV locales (Périgueux Ouest TV) (Reportage, Journal, Séries, Film, Musique, interviews) ; créer un journal locales dans le quartier qui pourrait s'appeler aussi (Le Toulon Indépendant Le Journal), un journal proche des gens du quartier.

Réaménager tout le parc de la source et ainsi le petit square au niveau de barrière du toulon.

Rénover tous les logements du quartier ; baisser les loyers dans le quartier.

Arrêter les poubelles payantes de La SMD3 (Et même quitter SMD3) ; remettre l'ancien système de poubelles.

Refaire l'église du toulon avec la fontaine devant.

Installer un Maire de Quartier.

Créer une boîte de nuits dans le quartier (ouvert le week-end et Vacances) ; installer un discobus sur la voie verte (Qui Pour animer les soirées dans le quartier)

Installer des arrêts de Bus Vocal dans le quartier.

Instaurer une politique de réhabilitation des anciens bâtis (pour en faire des commerces, logements, associations, établissements de santé).

Faire un quartier qui bouge, voici les festivités qui pourrait y avoir :

Du 1er au 2 Février Grande Fêtes du quartier ;

Du 2 Février au 3 Mars La Truffe d'argent ;

Du 3 Mars au 1er Avril Le Quartier en Mode Humour ;

Du 1er Avril au 25 Avril Pâques dans le quartier ;

Du 25 au 6 Mai Marathon du quartier ;

Du 6 Mai au 5 Mai Course à Vélos dans le Quartier ;

Du 5 au 17 Mai Festival Art Street (Peinture sur les bâtis) ;

Du 17 Mai au 2 Juin Fêtes des Enfants partout dans le quartier ;

Du 2 au 21 Juin Fêtes de la Source ;

Du 21 au 28 Août L'été S'invite dans le Toulon (Concerts,Manège,Marché,Sports,Art) ;

Du 1er Juillet au 6 Juillet Dehors Dedans ;

Du 2 au 2 Septembre Ciné Plein Air ;

Du 3 Septembre au 17 Septembre Vintage Days dans le Quartier ;

Du 17 au 28 septembre Salons de la Radios ;

Du 28 au 10 Octobre Voie Verte Voie Bleu ;

Du 10 au 29 Octobre (Halloween S'invite 🎃) ;

Du 29 au 16 Novembre (Grande Parade dans le quartier) ;

Du 16 au 29 Novembre Chansons Française dans le quartier ;

Du 29 au 15 Décembre Tous Avec Le Handicap (Fêtes) ;

Du 15 au 31 Décembre Marché de Noël (Partout dans le quartier) ;

Du 24 au 31 Décembre Bal de La Fin de l'année (La Filature de l'Isle).

Fêtes toute l'année dans le quartier.

Une personne du QPV La Boucle De L'Isle : *Employer et accompagner des jeunes sans activité professionnelle ou scolaire. Créer des animations pour jeunes, les intégrer dans des missions citoyennes*

Une personne du QPV La Boucle De L'Isle : *développer les actions et mouvements associatifs pour faire participer beaucoup plus de monde, insérer et accompagner collectivement les jeunes sortis de parcours scolaire et intégrer les habitants doyens a beaucoup plus de projets (notamment pour que les générations à venir développent des projets et structures faisant un quartier équitable pour tous et où il fait bon vivre).*

Analyse des projets identifiés par les habitants des QPV du Grand Périgueux

Les graphiques ci-dessus et la lecture des contributions libres permettent d'identifier les projets souhaités par les habitants des QPV du Grand Périgueux. Les réponses au questionnaire soulignent ainsi que les habitants des QPV privilégient les actions en faveur de l'éducation et de l'accès à l'emploi, de la sécurité et de l'accès aux soins.

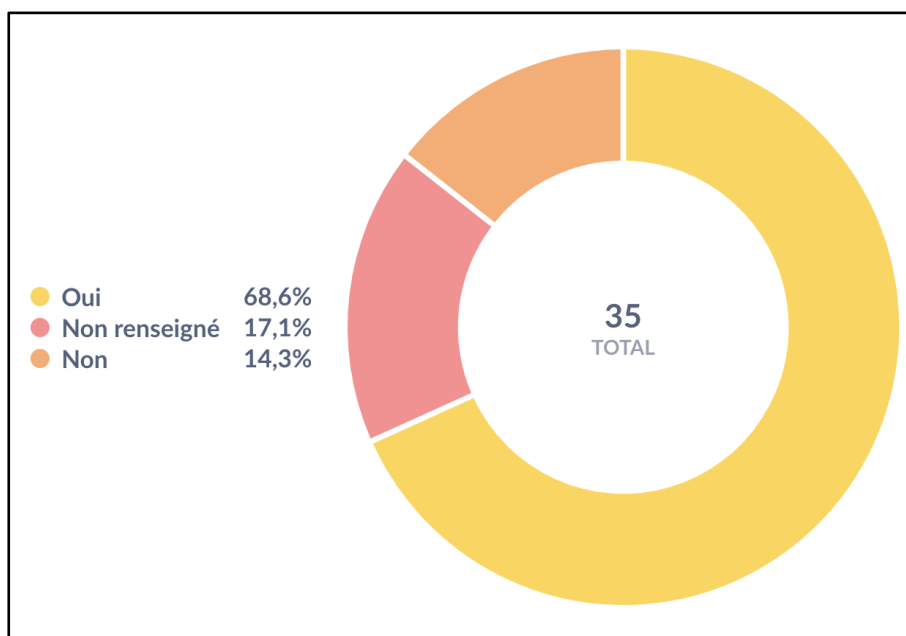
Au travers des contributions libres, les répondants mettent également en avant une volonté de renforcer la cohésion sociale qui permettrait le développement d'un cadre de vie agréable pour tous. Une contribution libre propose également une liste de rénovation et un très large programme culturel pour le quartier le Toulon.

4. Les solutions pour renforcer la participation des habitants aux décisions qui concernent leurs quartiers ?

Les répondants ont été invités à s'exprimer sur la place de la participation des habitants dans leur quartier.

Savez-vous qu'il est possible de participer aux décisions qui concernent votre quartier ?

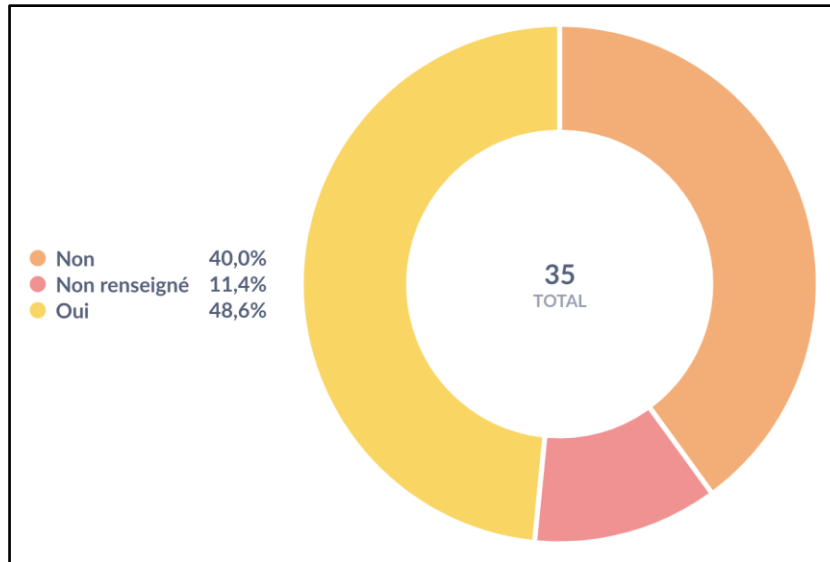
Le graphique suivant⁸ présente la répartition des réponses à la question avec les réponses suivantes : oui et non.



⁸ Ce graphique indique le pourcentage des répondants qui savent qu'il est possible de participer aux décisions qui concernent leurs quartiers.

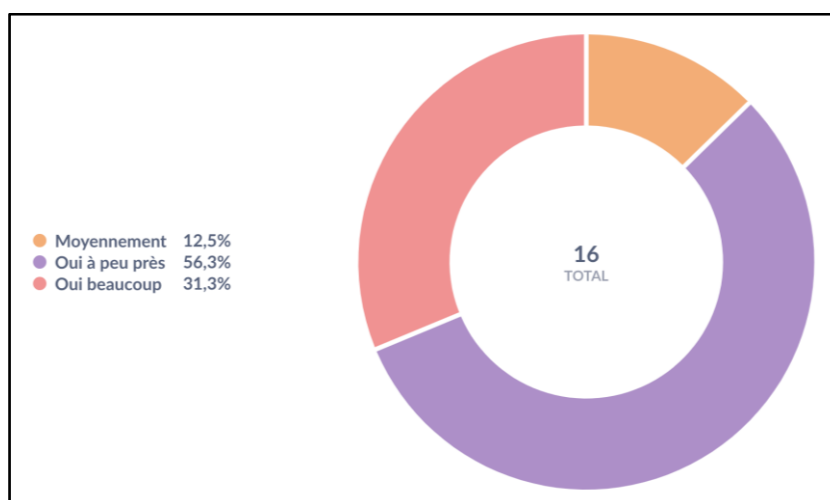
Avez-vous déjà assisté à des réunions où les habitants participent à la vie de leur quartier ?

Le graphique suivant⁹ présente la répartition des réponses à la question avec les réponses suivantes : oui et non.



Si oui : est-ce que vous appréciez ces réunions ?

Le graphique suivant¹⁰ présente la répartition des réponses à la question avec les réponses suivantes : Oui beaucoup ; Oui à peu près ; Moyennement ; Pas du tout.

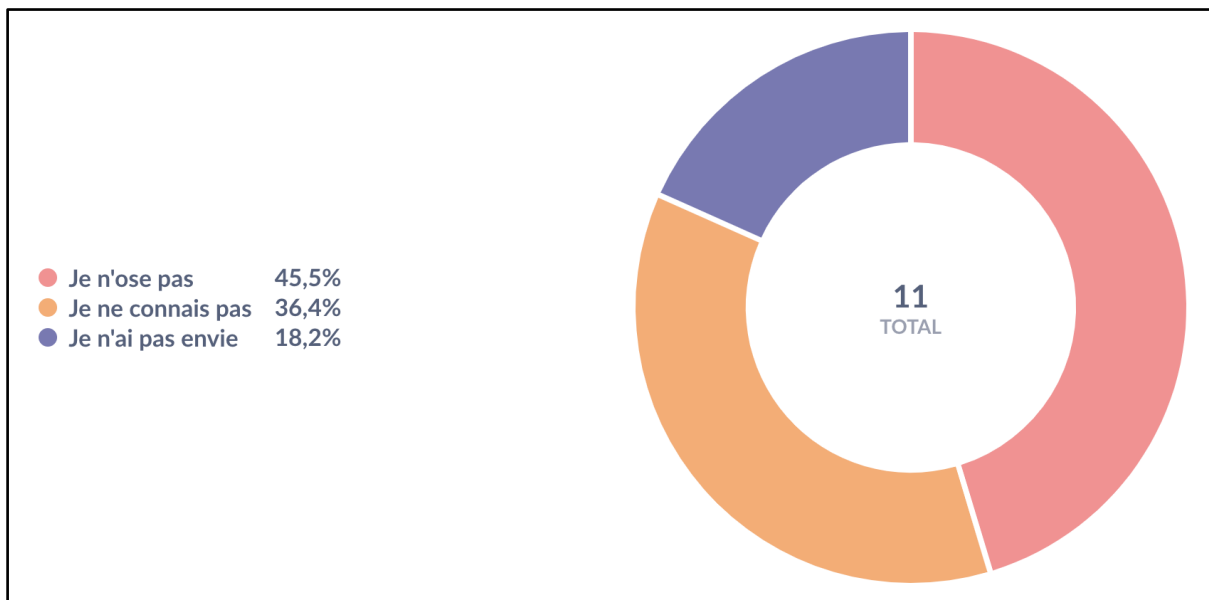


⁹ Le graphique indique en pourcentage, la part des répondants ayant déjà assisté à des réunions où les habitants participent à la vie du quartier.

¹⁰ Le graphique présente en pourcentage, si les répondants apprécient participer à des réunions de concertation citoyenne.

Si non, qu'est-ce qui vous empêche de participer ?

Le graphique suivant¹¹ présente la répartition des réponses à la question avec les réponses suivantes : Je ne connais pas ; Je n'ai pas envie ; Je n'ose pas ; Autre (*champ libre*).



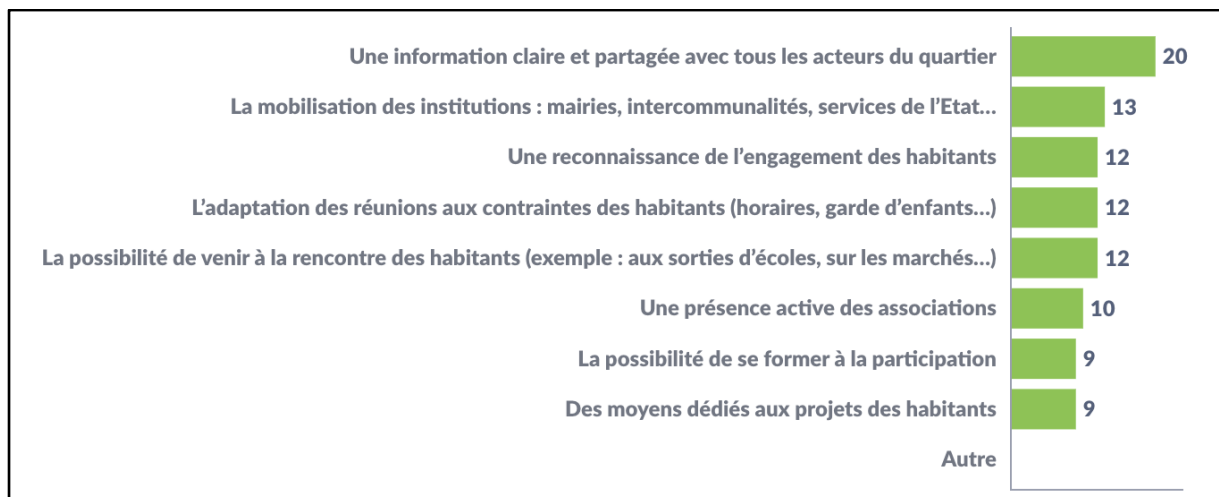
¹¹ Le graphique présente en pourcentage, les raisons empêchant les répondants à participer à des démarches de participation.

Quels sont les moyens à mettre en œuvre pour permettre aux habitants de participer davantage à la vie du quartier et à la vie publique ?

Les répondants ont été invités à choisir les principaux moyens favorables à la participation parmi une liste de propositions en ayant la possibilité de sélectionner jusqu'à quatre réponses.

Le graphique suivant¹² présente la répartition des réponses à la question et classe les options suivantes : Une information claire et partagée avec tous les acteurs du quartier ; L'adaptation des réunions aux contraintes des habitants (horaires, garde d'enfants...) ; La possibilité de se former à la participation ; Une présence active des associations ; Une reconnaissance de l'engagement des habitants ; La mobilisation des institutions : mairies, intercommunalités, services de l'Etat... ; Des moyens dédiés aux projets des habitants ; La possibilité de venir à la rencontre des habitants (exemple : aux sorties d'écoles, sur les marchés...) ; Autre (*champ libre*).

Les moyens identifiés pour permettre aux habitants de participer à la vie du quartier

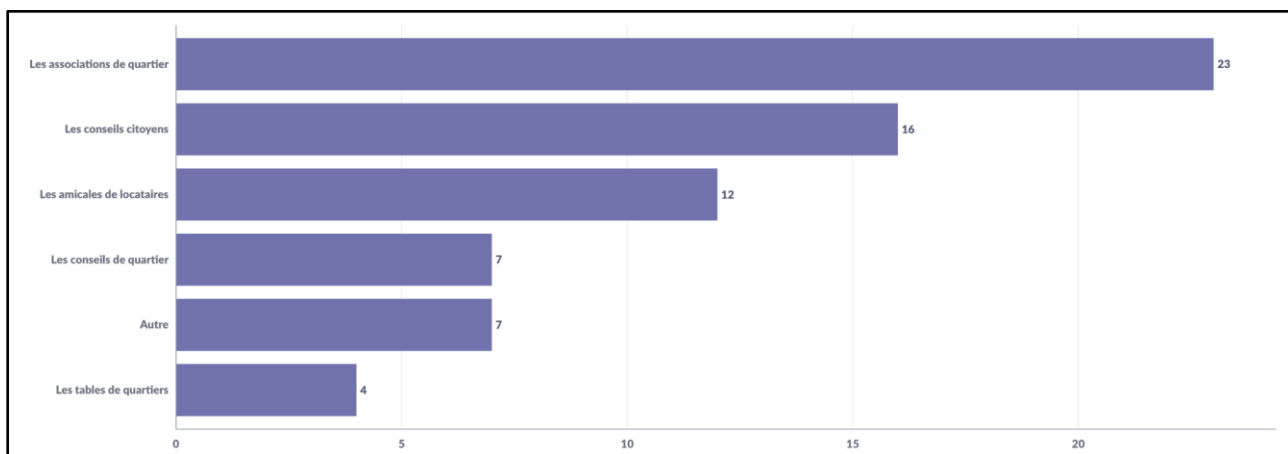


¹² Le graphique indique les moyens identifiés par les répondants pour renforcer la participation dans les quartiers, ils pouvaient sélectionner jusqu'à quatre solutions.

Avez-vous connaissance de démarches, au sein de votre quartier, qui contribuent à la participation des habitants ?

Les répondants ont été invités à choisir les démarches dont ils avaient connaissance dans leur quartier.

Le graphique suivant¹³ présente la répartition des réponses à la question, les réponses suivantes étaient possibles : Les conseils citoyens ; Les tables de quartiers ; Les amicales de locataires ; Les associations de quartier ; Les conseils de quartier ; Autre (*champ libre*) :



¹³ Le graphique présenté met en valeur les démarches de participation connues par les répondants, plusieurs réponses étaient possibles.

Les contributions originales

Sélection de Verbatim issues des réponses “Autre” permettant une réponse libre. La sélection met en avant les contributions originales et innovantes sur les solutions pour renforcer la participation des habitants. Une attention particulière est portée aux contributions mettant en avant des projets spécifiques à un quartier.

Une personne du QPV La Boucle De L’Isle : *Je ne sais pas comment faire.*

Une personne du QPV La Boucle De L’Isle : *Je ne le savais pas. Manque de communication à ce sujet.*

Une personne du QPV Charmiers : *Pas le temps.*

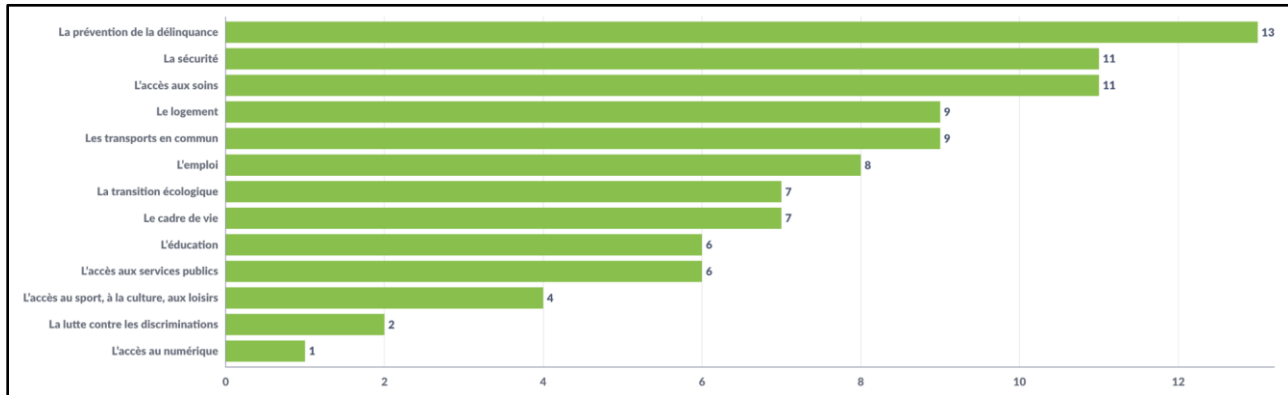
Analyse des solutions identifiées pour renforcer la participation des habitants aux décisions qui concernent leurs quartiers à l’échelle des quartiers et du contrat de ville.

Plus de la moitié des répondants habitant les QPV du Grand Périgueux a conscience qu’il est possible de participer aux décisions qui concernent leurs quartiers. Les centres sociaux et les conseils de quartier sont particulièrement identifiés et les personnes qui participent à ces réunions sont globalement satisfaites.

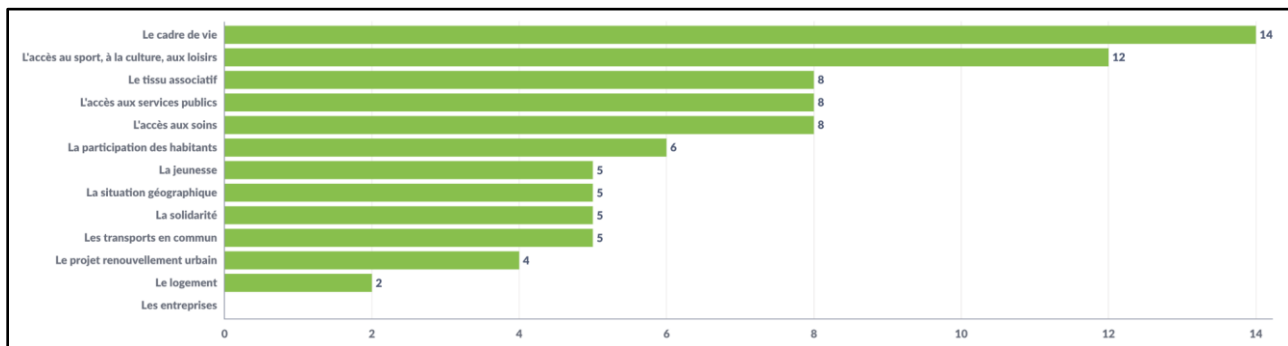
Une des solutions identifiées pour renforcer la participation des habitants est une meilleure adaptation aux contraintes des habitants, avec notamment la nécessité de pouvoir concilier vie familiale et professionnelle avec la participation. Le besoin d’avoir des informations claires sur les instances de participation revient aussi régulièrement. Il existe également un sentiment de manque de légitimité qui semble prévenir la participation de certains habitants.

Le détail des réponses pour le QPV de La Boucle De L'Isle

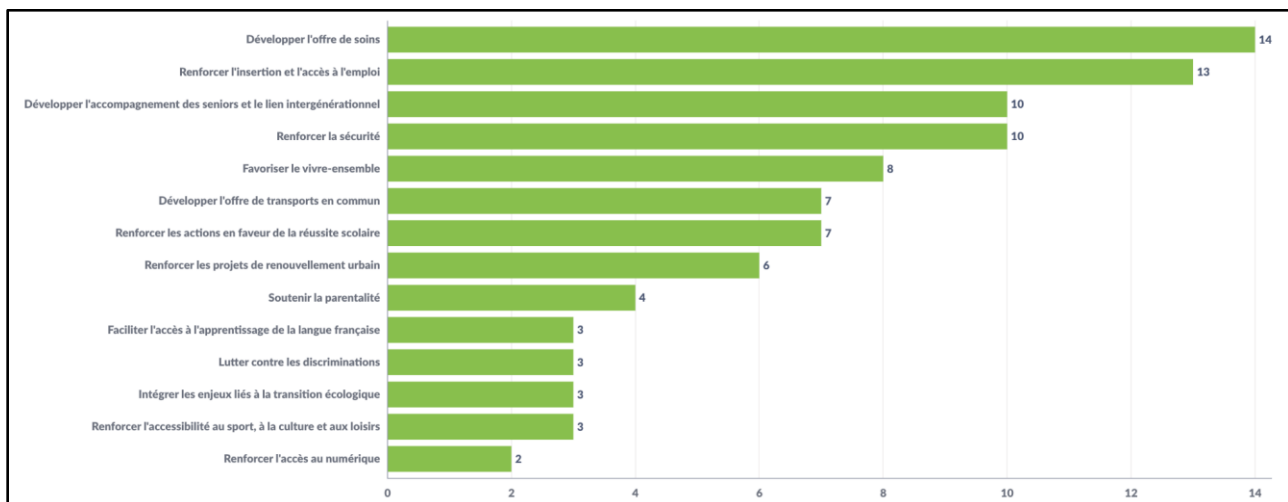
Les défis identifiés par les habitants de La Boucle de L'isle



Les atouts identifiés par les habitants de La Boucle de L'isle

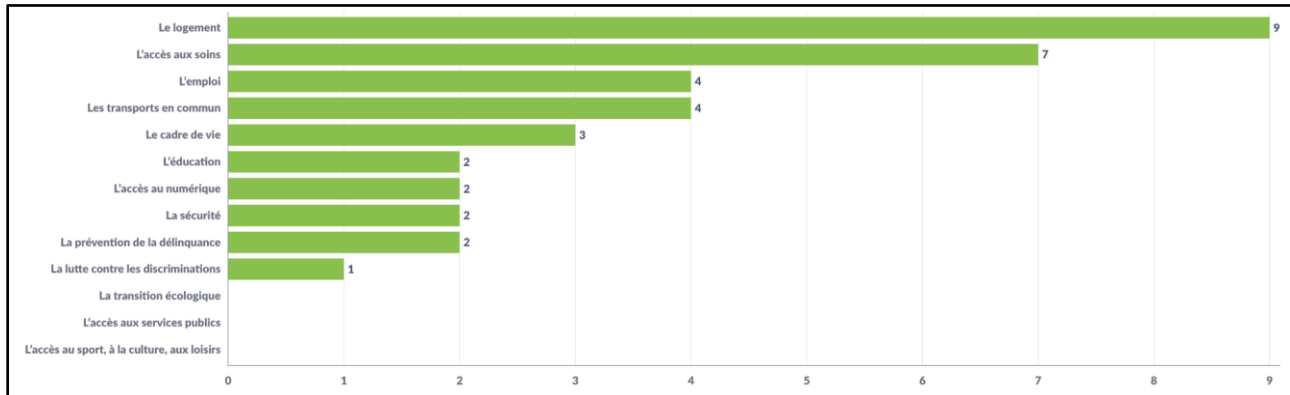


Les projets identifiés par les habitants de La Boucle de L'isle

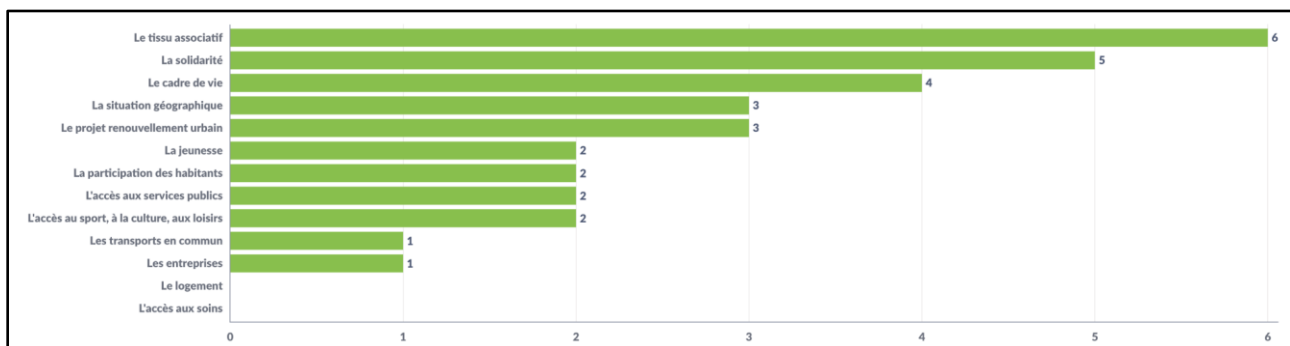


Le détail des réponses pour le QPV de Chamiers

Les défis identifiés par les habitants de Chamiers



Les atouts identifiés par les habitants de Chamiers



Les projets identifiés par les habitants de Chamiers

